

証券コード 4 2 8 3

松下電工インフォメーションシステムズ株式会社

2007年3月期

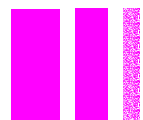
第1四半期 決算説明会

(決算補足資料)

常務執行役員 経営管理部長 山村 隆司

2006年7月28日(金)

www.naisis.co.jp

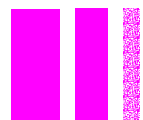


2007年3月期 第1Q 業績

(単位: 百万円)

	2006年3月期 第1Q (2005.4~2005.6)				2007年3月期 第1Q (2006.4~2006.6)			
	〔単体〕		〔連結〕		〔単体〕		〔連結〕	
	金額	比率 (%)	金額	比率 (%)	金額	比率 (%)	金額	比率 (%)
売上高	8,529	100	8,829	100.0	7,706	100	7,961	100
営業利益	1,226	14.4	1,234	14.0	716	9.3	722	9.1
経常利益	1,226	14.4	1,226	13.9	745	9.7	751	9.4
当期純利益	705	8.3	701	7.9	443	5.8	445	5.6

株主資本	9,197	9,125	11,073	11,058
総資本	14,159	14,110	15,953	15,978
設備投資額	147	147	51	51
減価償却費	201	201	165	165

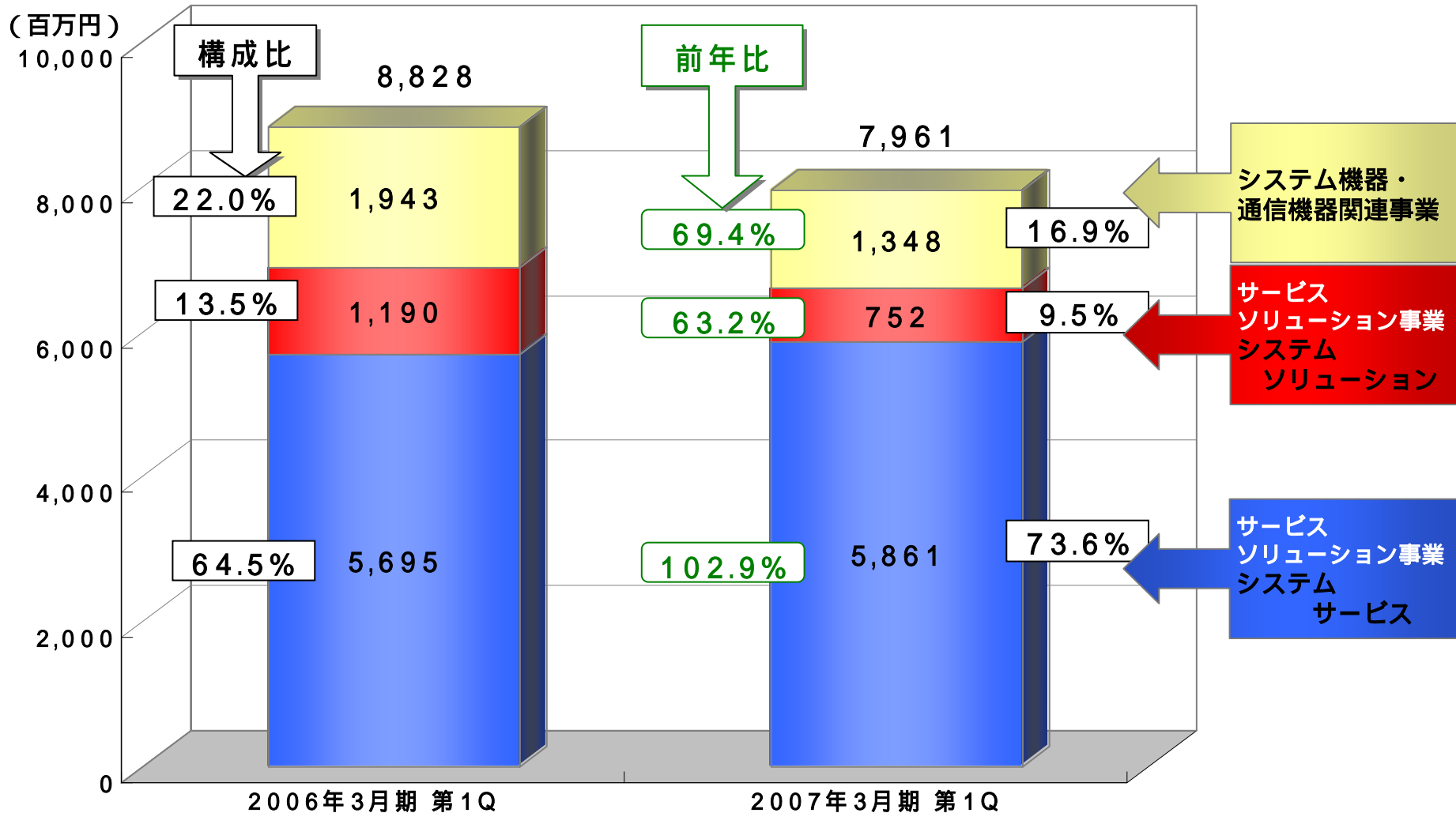


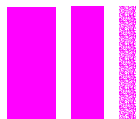
事業部門別売上高(連結)

(単位: 百万円)

		2006年3月期 第1Q (2005.4~2005.6)		2007年3月期 第1Q (2006.4~2006.6)		
		売上高	構成比(%)	売上高	構成比(%)	増減
サービス ソリューション	システム サービス	5,696	64.5	5,861	73.6	165
	システム ソリューション	1,190	13.5	752	9.5	△438
システム機器・ 通信機器関連		1,943	22.0	1,348	16.9	△595
合 計		8,829	100	7,961	100	△868

事業部門別売上高(グラフ)〔連結〕



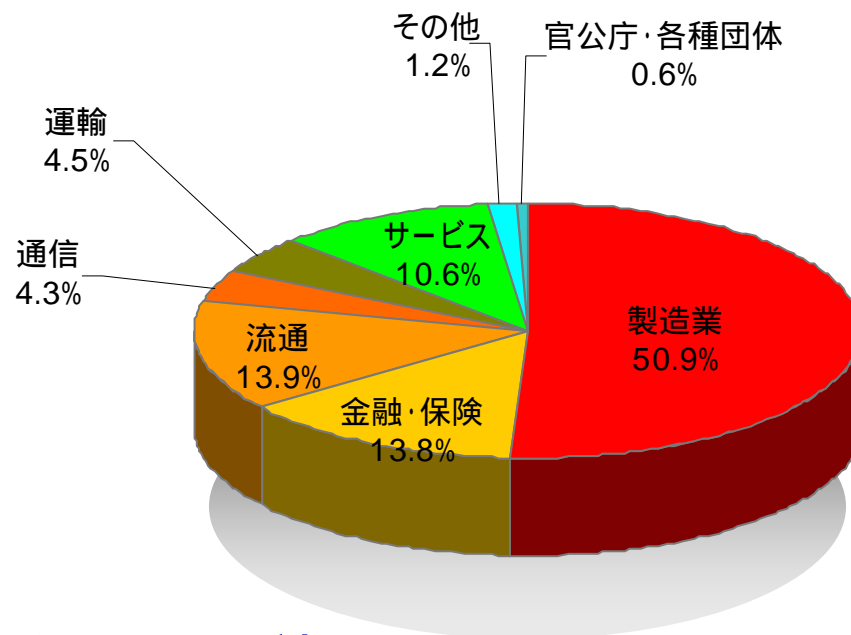
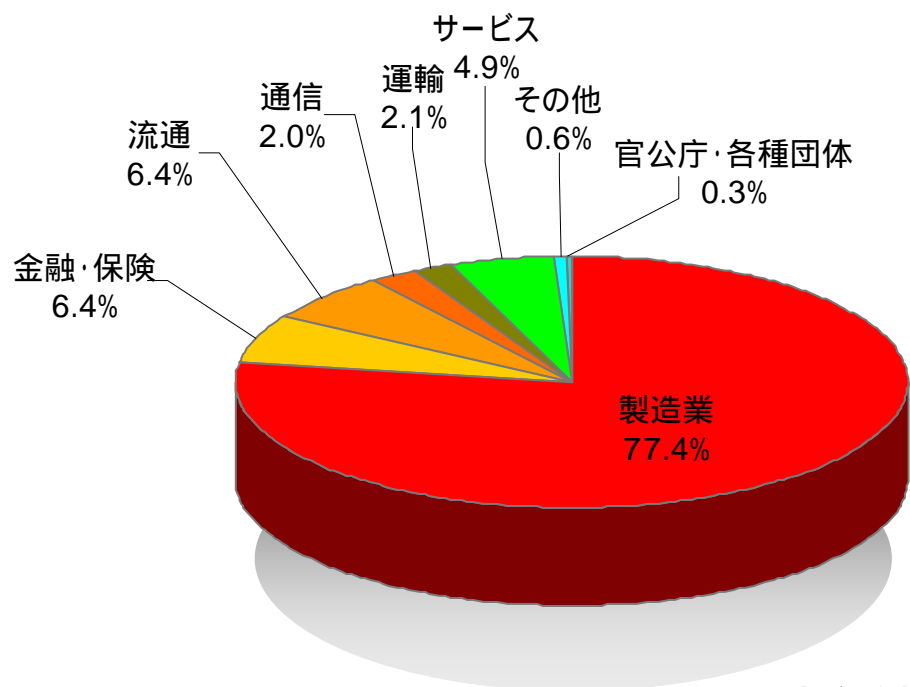


業種別売上構成比〔連結〕

2007年3月期 第1Q (2006年4月～6月)

総売上高 7,961百万円

外販売上高 3,610百万円
(松下電工除く)



取引会社数：1,176社

損益計算書

(単位: 百万円)	2006年3月期 第1Q (2005.4~2005.6)				2007年3月期 第1Q (2006.4~2006.6)						備 考
	〔連結〕		〔単体〕		〔連結〕			〔単体〕			
	金額	比率(%)	金額	比率(%)	金額	比率(%)	増減	金額	比率(%)	増減	
売上高	8,829	100.0	8,529	100.0	7,961	100.0	△868	7,706	100.0	△823	
売上原価	6,980	79.1	6,710	78.7	6,628	83.3	△352	6,404	83.1	△306	製品増減△4.4%、仕掛品増減△2.7% 人件費3.0%、社外要員費3.0% リース料2.7%、保守料1.9%他
売上総利益	1,848	20.9	1,818	21.3	1,332	16.7	△516	1,302	16.9	△516	
販管費	614	6.9	591	6.9	610	7.6	△4	585	7.6	△6	
営業利益	1,234	14.0	1,226	14.4	722	9.1	△512	716	9.3	△510	
営業外収益	1	0.0	1	0.0	30	0.3	29	30	0.4	29	
営業外費用	9	0.1	1	0.1	1	0.0	△8	1	0.0	0	持分法投資損失7(前期)
経常利益	1,226	13.9	1,226	14.4	751	9.4	△475	745	9.7	△481	
特別利益	—	—	—	—	0	0.0	0	0	0.0	0	
特別損失	—	—	—	—	0	0.0	0	0	0.0	0	
税引前当期純利益	1,226	13.9	1,226	14.4	752	9.4	△474	746	9.7	△480	
法人税等	523	6.0	521	6.1	305	3.8	△218	303	3.9	△218	
少数株主利益	1	0.0	—	—	0	0.0	△1	—	—	—	
当期純利益	701	7.9	705	8.3	445	5.6	△256	443	5.8	△262	

貸借対照表(資産の部)

(単位: 百万円)

	2005年 6月30日現在		2006年6月30日現在				備 考
	[連結]	[単体]	[連結]		[単体]		
	金額	金額	金額	増減	金額	増減	
流動資産	11,436	11,361	13,738	2,302	13,664	2,303	
現金及び預金	2,084	2,036	2,425	341	2,396	360	
売掛金	4,513	4,435	4,202	△311	4,173	△262	
棚卸資産	1,126	1,125	672	△454	666	△459	仕掛品184、商品274減少等
預け金	3,266	3,265	5,517	2,251	5,514	2,249	松下電工ファイナンス㈱預け金2,228増加等
繰延税金資産	141	141	172	31	147	6	
その他の流動資産	303	357	747	444	766	409	未収入金346、前払費用39増加等
固定資産	2,673	2,797	2,240	△433	2,289	△508	
有形固定資産	392	392	517	125	516	124	
無形固定資産	1,050	1,050	671	△379	671	△379	ソフトウェア△149、ソフトウェア仮勘定△229
投資有価証券	333	386	315	△18	365	△21	売却△18、評価減△2
長期貸付金	0	74	0	0	0	△74	
繰延税金資産	723	722	587	△136	587	△135	
その他	193	193	168	△25	168	△25	
貸倒引当金	△21	△21	△20	1	△20	1	
資産合計	14,110	14,159	15,978	1,868	15,953	1,794	

貸借対照表(負債の部)

(単位: 百万円)

	2005年 6月30日現在		2006年6月30日現在				備 考
	[連結]	[単体]	[連結]		[単体]		
	金額	金額	金額	増減額	金額	増減額	
流動負債	4,422	4,405	4,586	164	4,561	156	
買掛金	2,070	1,986	1,761	△309	1,685	△301	
未払金	886	960	1,551	665	1,617	657	
未払消費税等	110	110	75	△35	74	△36	
未払費用	711	710	776	65	774	64	賞与、社会保険料等
未払法人税等	459	459	256	△203	253	△206	
預り金	54	54	22	△32	22	△32	
賞与引当金	107	107	115	8	115	8	
その他	22	16	27	5	17	1	システム開発前受金
固定負債	556	556	319	△237	319	△237	
退職給付引当金	522	522	276	△246	276	△246	
長期預り金	33	33	42	9	42	9	
負債合計	4,976	4,961	4,905	△71	4,880	△81	
少数株主持分	5	—	—	—	—	—	
純資産の部							
資本金	1,040	1,040	1,040	—	1,040	—	
資本剰余金	870	870	870	—	870	—	
利益剰余金	7,214	7,286	9,147	1,933	9,162	1,876	
少数株主持分	—	—	14	—	—	—	
純資産合計	9,125	9,197	11,072	1,947	11,073	1,876	
負債資本合計	14,110	14,159	15,978	1,868	15,953	1,794	

キャッシュ・フロー計算書(連結)

(単位: 百万円)

科 目	2006年3月期 第1Q	2007年3月期 第1Q	増減額	備 考
I 営業活動によるキャッシュ・フロー				
1. 税引前当期純利益	1,226	752	△474	
2. 減価償却費	201	165	△36	
3. 売上債権の増加	3,225	5,173	1,948	仕入債務の増減額△2,057 その他の流動資産の増減額△315 棚卸資産の増減額△361等
4. その他	△2,681	△2,875	△194	
小 計	1,972	3,215	1,243	
5. 法人税等の支払額等	△678	△753	△75	
営業活動によるキャッシュ・フロー	1,293	2,461	1,168	
II 投資活動によるキャッシュ・フロー				
1. ソフトウェアの取得による支出	△125	△61	64	
2. 預け金の預入による支出	—	△900	900	
3. その他	△22	△18	4	有形固定資産の取得による支出△20
投資活動によるキャッシュ・フロー	△147	△980	△833	
I + II (フリーキャッシュ・フロー)	1,146	1,481	335	
III 財務活動によるキャッシュ・フロー				
1. 配当金の支払額	△93	△312	△219	
財務活動によるキャッシュ・フロー	△93	△312	△219	
IV 現金及び現金同等物の増減額	1,052	1,169	117	
V 現金及び現金同等物の期首残高	3,080	4,625	1,545	
VII 現金及び現金同等物の期末残高	4,132	5,794	1,662	

ご静聴ありがとうございました

松下電工インフォメーションシステムズ