

**証券コード 4283**

**松下電工インフォメーションシステムズ 株式会社**  
**2008年3月期 中間 決算説明会**  
**< 決算数字 >**

**執行役員 経理部長 丸岡 裕征**

**2007年 10月26日**

**[www.naisis.co.jp](http://www.naisis.co.jp)**

# 2008年3月期 中間 業績

連結

(単位:百万円)	2007年3月期 中間 (2006年4月~9月)		2008年3月期 中間 (2007年4月~9月)		
	金額	比率(%)	金額	比率(%)	前年同期比 (%)
売上高	17,905	100	19,117	100	106.8
営業利益	2,058	11.3	2,206	11.5	107.2
経常利益	2,097	11.5	2,291	12.0	109.3
当期純利益	1,239	6.8	1,341	7.0	108.2
株主資本	11,852		14,370		
総資本	17,634		20,076		
設備投資額	154		595		
減価償却費	339		273		

# 売上高と利益の推移 中間ベース 連結

項目 年度	売上高		営業利益		経常利益		当期利益	
	金額	前年比	金額 (売上比)	前年比	金額 (売上比)	前年比	金額 (売上比)	前年比
2003年 11月期 中間	17,967	—	1,363 (9.2%)	—	1,362 (9.4%)	—	903 (5.5%)	—
2004年 11月期 中間	20,177	112.3	1,683 (8.3%)	123.5	1,659 (8.2%)	121.9	972 (4.8%)	107.7
2006年 3月期 中間	19,622	97.2	2,500 (12.7%)	148.5	2,533 (12.9%)	152.7	1,532 (7.8%)	157.6
2007年 3月期 中間	17,905	91.3	2,058 (11.5%)	82.3	2,096 (11.7%)	82.8	1,238 (6.9%)	80.9
2008年 3月期 中間	19,117	106.8	2,206 (11.5%)	107.2	2,291 (12.0%)	109.3	1,341 (7.0%)	108.3

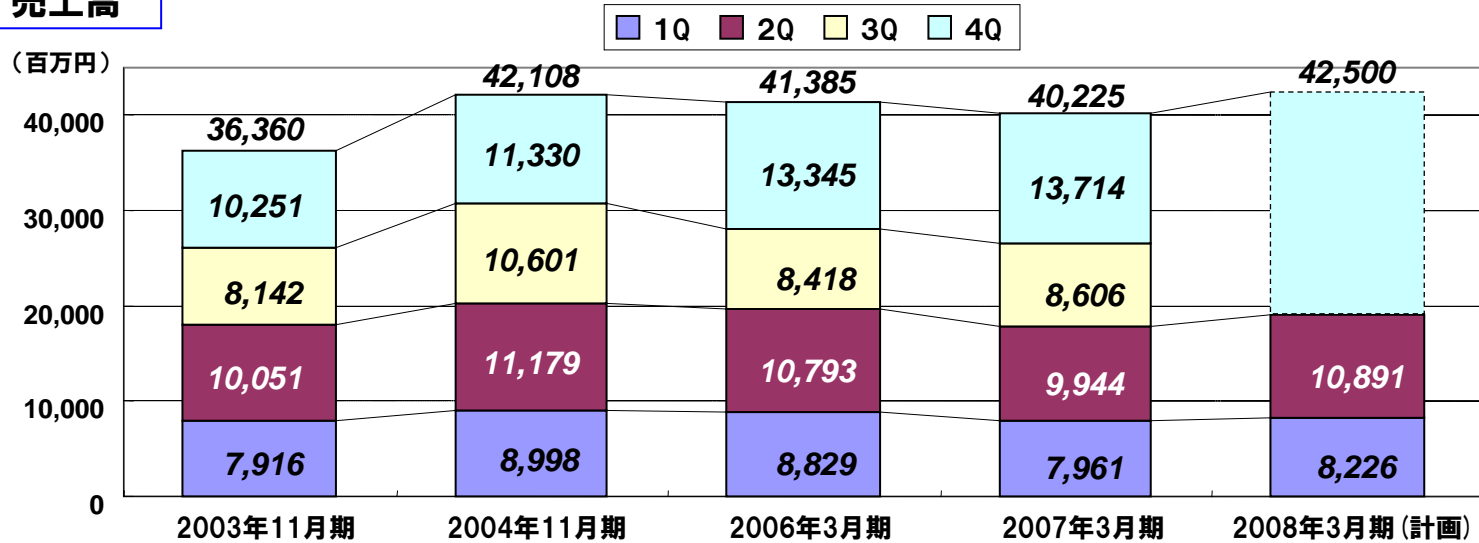
(2005年3月期の4ヶ月変則決算は除く)

# 2008年3月期 中間 損益計算書 連結

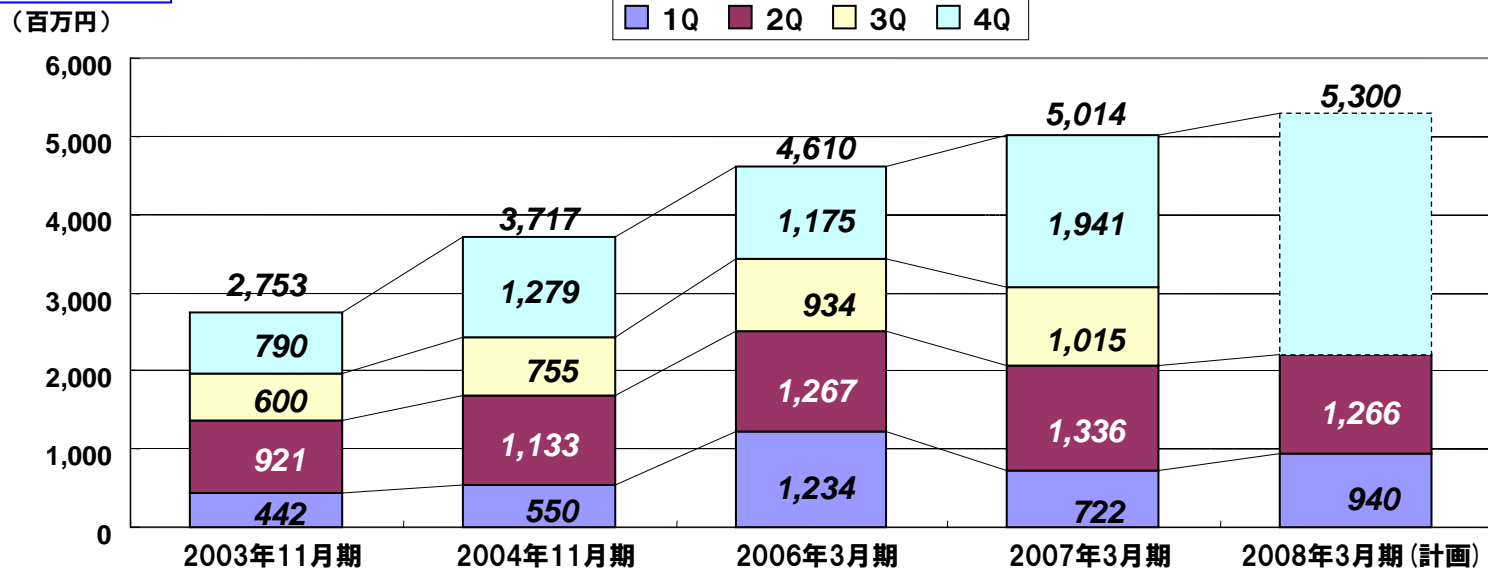
単位:百万円	2008年3月期 中間		2007年3月期 中間		増減	
	実績	売上比 (%)	実績	売上比 (%)	金額	売上比 (%)
売上高	19,117	100	17,905	100	1,212	—
売上原価	15,550	81.4	14,672	81.9	878	△0.5
売上総利益	3,566	18.6	3,232	18.1	334	+0.5
販売費・一般管理費	1,360	7.1	1,174	6.6	186	+0.5
営業利益	2,206	11.5	2,058	11.5	148	+0.0
営業外収支	85	0.5	38	0.2	47	+0.3
経常利益	2,291	12.0	2,096	11.7	195	+0.3
特別損益	—	—	0	0	△0	0.0
法人税等	946	5.0	852	4.8	94	+0.2
少数株主損益	2	0.0	5	0.0	0	0
当期純利益	1,341	7.0	1,238	6.9	103	+0.1

# 売上高・営業利益推移

## 売上高



## 営業利益



# 2008年3月期 中間 受注・受注残実績 連結

(単位:百万円)

事業部門	受注高			受注残		
	2008年3月期 中間	2007年3月期 中間	増減率 (%)	2008年3月期 中間	2007年3月期 中間	増減率 (%)
システムサービス	11,797	11,728	100.6	779	704	110.6
システム ソリューション	4,061	3,776	107.5	2,737	2,645	103.5
システム機器・ 通信機器	130	146	89.0	7	4	175.0
合 計	15,988	15,650	102.2	3,522	3,354	105.0

# 2008年3月期 中間 貸借対照表 連結

単位:百万円		2008年3月期 中間 (2007/9/30)	2007年3月期 期末 (2007/3/31)	増減	主な増減内容
資産の部	<b>流動資産</b>	<u>17,854</u>	<u>19,339</u>	<u>△1,485</u>	
	現金及び預金	635	1,215	△580	余資の運用のためにグループ預け金へ振り替え
	売掛金	7,155	9,577	△2,422	期末売掛金の回収
	棚卸資産	996	535	460	製品73、仕掛品387
	その他	9,066	8,010	1,056	グループ預け金+1,000
	<b>固定資産</b>	<u>2,221</u>	<u>1,968</u>	<u>253</u>	
	有形固定資産	950	546	404	EGENERAブレードサーバー他
	無形固定資産	431	513	△82	減価償却△65
	投資有価証券	281	315	△34	インフォテリア時価評価ダウン△29
	繰延税金資産 その他	399 157	440 152	△41 4	
<b>資産合計</b>		<b>20,076</b>	<b>21,307</b>	<b>△1,231</b>	
負債の部	<b>流動負債</b>	<u>5,597</u>	<u>7,754</u>	<u>△2,157</u>	
	買掛金	2,384	3,600	△1,166	期末買掛金の支払い
	未払法人税等	951	1,210	△295	前期法人税の納付1,205
	未払金	1,549	2,220	△671	
	その他	2,046	721	1,325	
	<b>固定負債</b>	<u>98</u>	<u>206</u>	<u>△108</u>	
	退職給付引当金	2	112	△110	
	長期預り金	41	41	0	
	その他	54	52	2	役員退職金制度廃止に伴う打ち切り支給 54
<b>負債合計</b>		<b>5,696</b>	<b>7,961</b>	<b>△2,265</b>	
(少数株主持分)		26	24	2	
<b>(資本の部)</b>		<b>14,379</b>	<b>13,345</b>	<b>1,034</b>	当期利益588 インフォテリア株式評価差額479 配当支出269
<b>負債及び資本合計</b>		<b>20,076</b>	<b>21,307</b>	<b>△1,231</b>	

# 2008年3月期 中間 キャッシュフロー計算書


連結

(単位:百万円)	2008年3月期 中間	2007年3月期 中間	2007年3月期 期末
(参考:事業規模) 売上高			
期首現金残高	4,391	4,625	4,625
① 営業活動に関するCF	856	2,373	3,742
(参考)税引後当期利益 減価償却費	1,334 273	1,238 339	3,001 615
② 投資活動に関するCF	732	△1,071	△3,336
(参考)設備投資額 グループ預け金投資	594 1,100	574 0	363 4,200
①+②=フリーキャッシュフロー	1,589	1,301	405
③ 財務活動に関するCF	△292	△345	△639
(参考)配当金支払	292	345	639
①+②+③=当期現金増減額	1,296	956	△233
期末現金残高	5,688	5,581	4,391

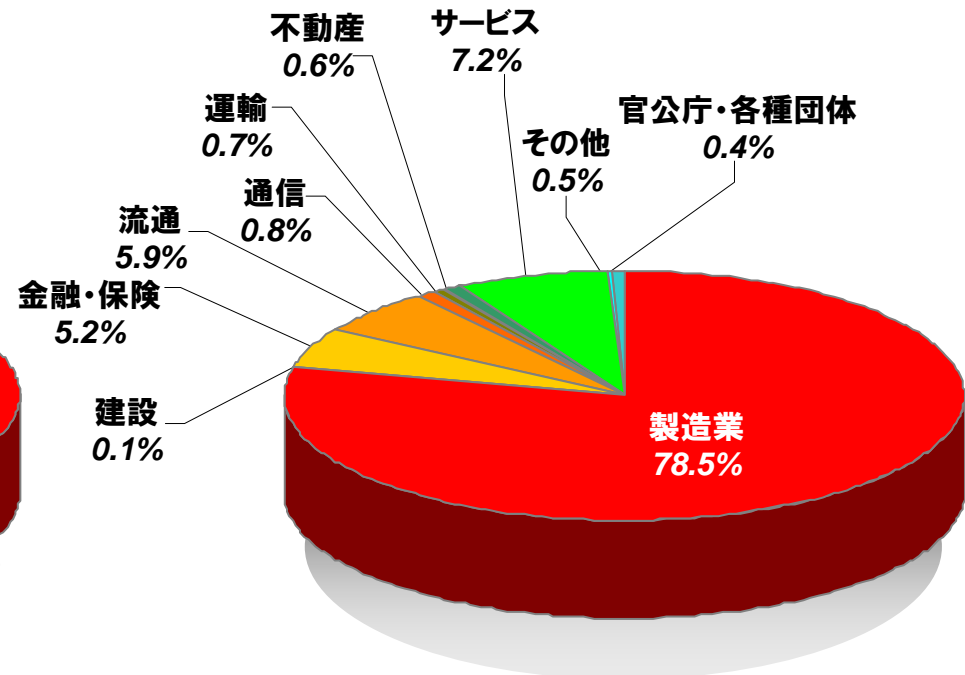
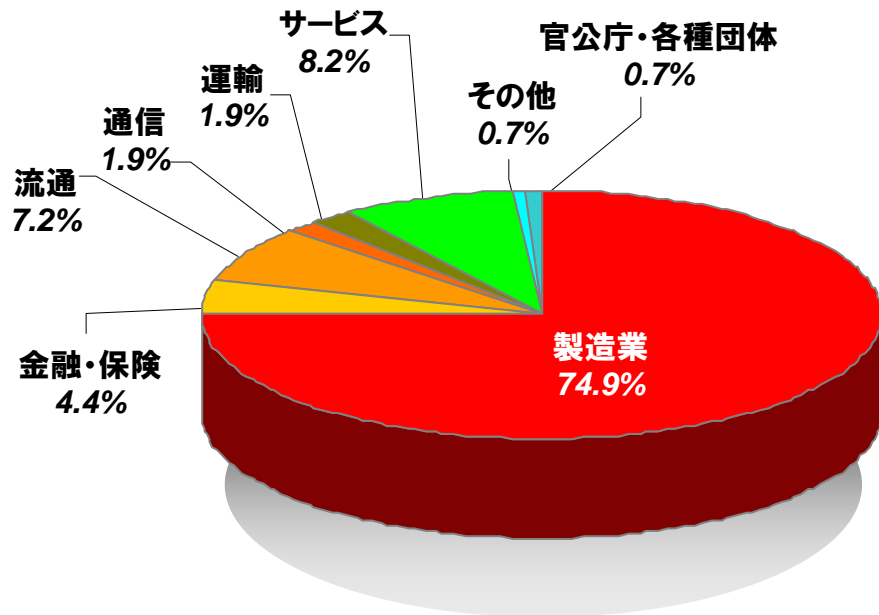


# 業種別売上構成比 推移(総売上) 連結


2007年3月期 中間  
総売上高 **179**億円



2008年3月期 中間  
総売上高 **191**億円



2007年3月期 期末  
口座数 **1,688**




2008年3月期 中間  
口座数 **1,742**

# 業種別売上構成比 推移(外販)

連結

2007年3月期 中間  
外販売上高 **85.1**億円  
(松下電工除く)



2008年3月期 中間  
外販売上高 **84.7**億円  
(松下電工除く)

