

証券コード 4283

松下電工インフォメーションシステムズ株式会社
2008年3月期 決算説明会
< 決算数字 >

執行役員経理部長 丸岡裕征

2008年 4月25日

www.naisis.co.jp


2008年3月期 業績

連結

単位:百万円	2007年3月期	2008年3月期	対売上比 (%)	前年同期比 (%)	公表	対公表比 (%)
売上高	40,225	39,066	-	97.1	40,000	97.7
営業利益	5,014	4,876	12.5	97.3	5,100	95.6
経常利益	5,070	5,001	12.8	98.6	5,100	98.1
当期利益	3,001	2,842	7.3	94.7	3,030	93.8

新記録

新記録



売上高と利益の推移

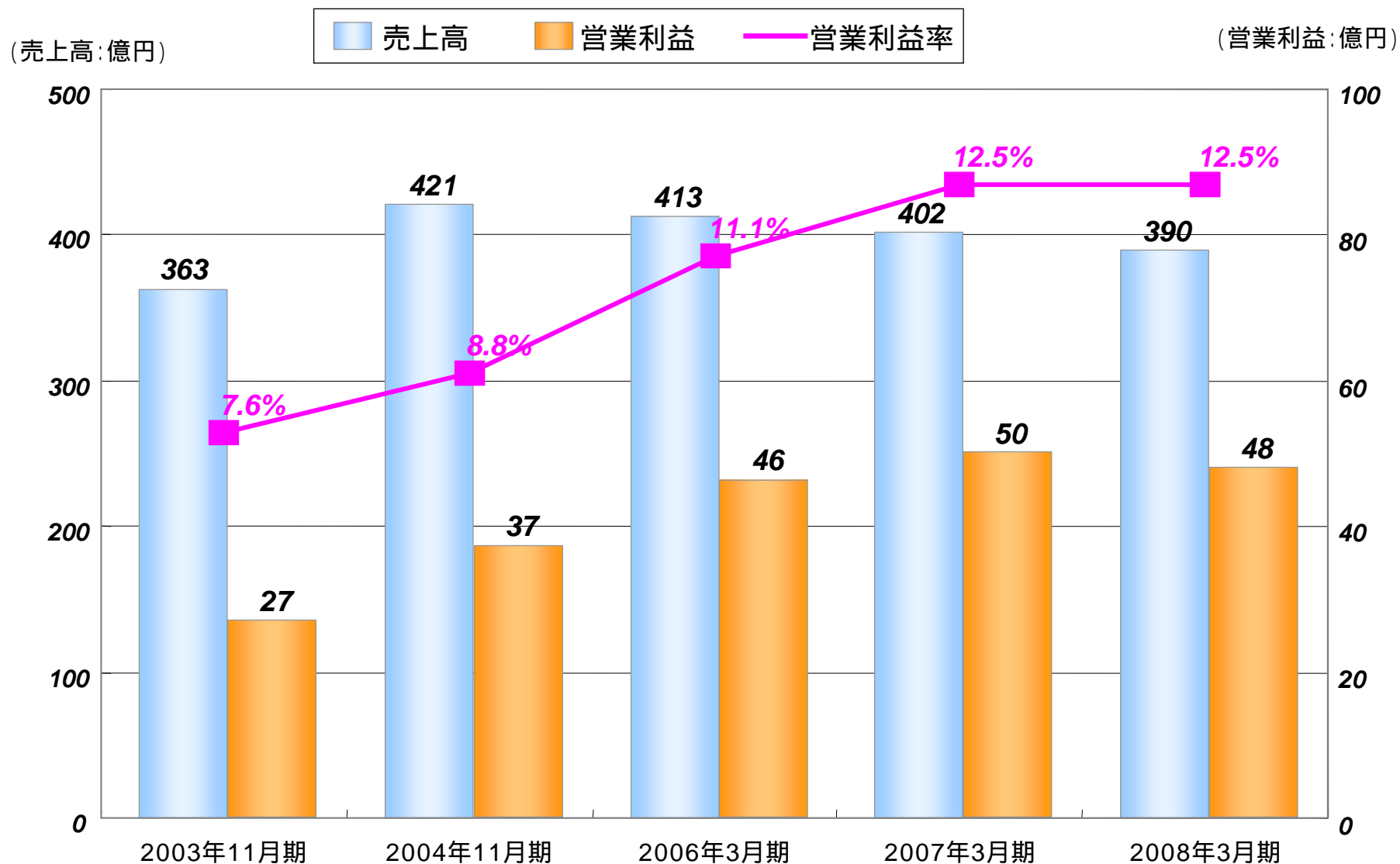
連結

項目 年度	売上高		営業利益		経常利益		当期利益	
	金額	前年比	金額	前年比	金額	前年比	金額	前年比
2003年 11月期	36,360	114.9	2,753 (7.6%)	110.9	2,724 (7.5%)	110.0	1,673 (4.6%)	118.7
2004年 11月期	42,108	115.8	3,717 (8.8%)	135.0	3,685 (8.8%)	135.3	2,107 (5.0%)	125.9
2006年 3月期	41,385	97.9	4,610 (11.1%)	124.0	4,652 (11.2%)	126.2	2,800 (6.8%)	132.9
2007年 3月期	40,225	97.2	5,014 (12.5%)	108.8	5,070 (12.6%)	109.0	3,001 (7.5%)	107.2
2008年 3月期	39,066	97.1	4,876 (12.5%)	97.3	5,001 (12.8%)	98.6	2,842 (7.3%)	94.7

(2005年3月期の4ヶ月変則決算は除く)

売上高・営業利益・営業利益率の推移

連結



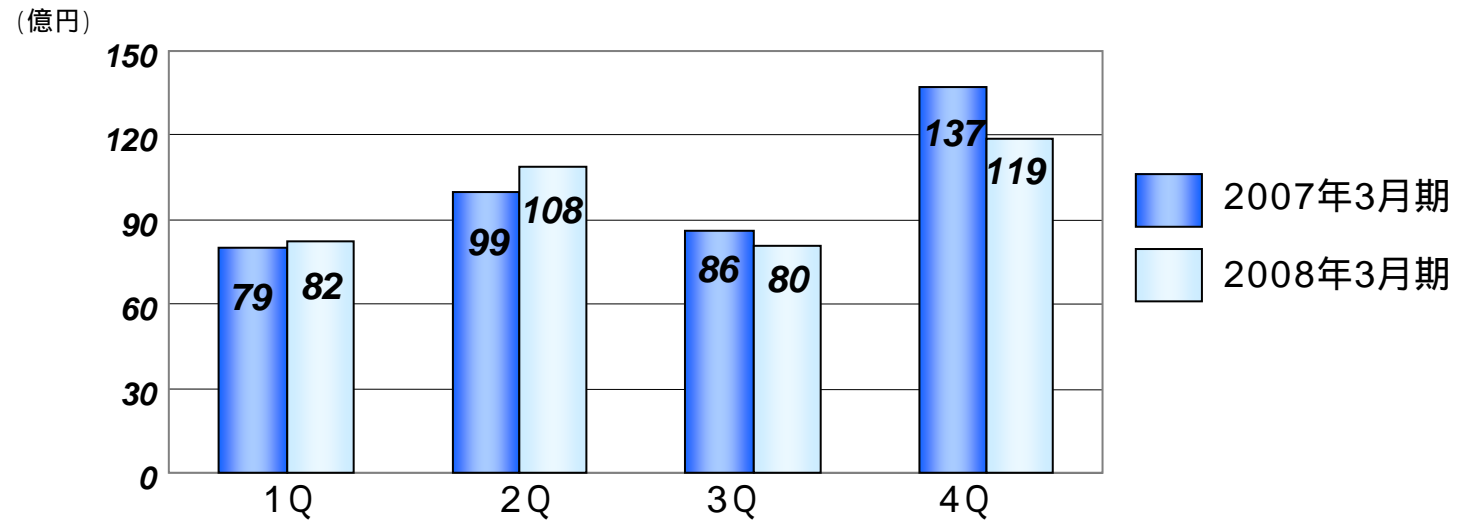
2005年3月期(変則期)は除外しています

四半期単位の推移

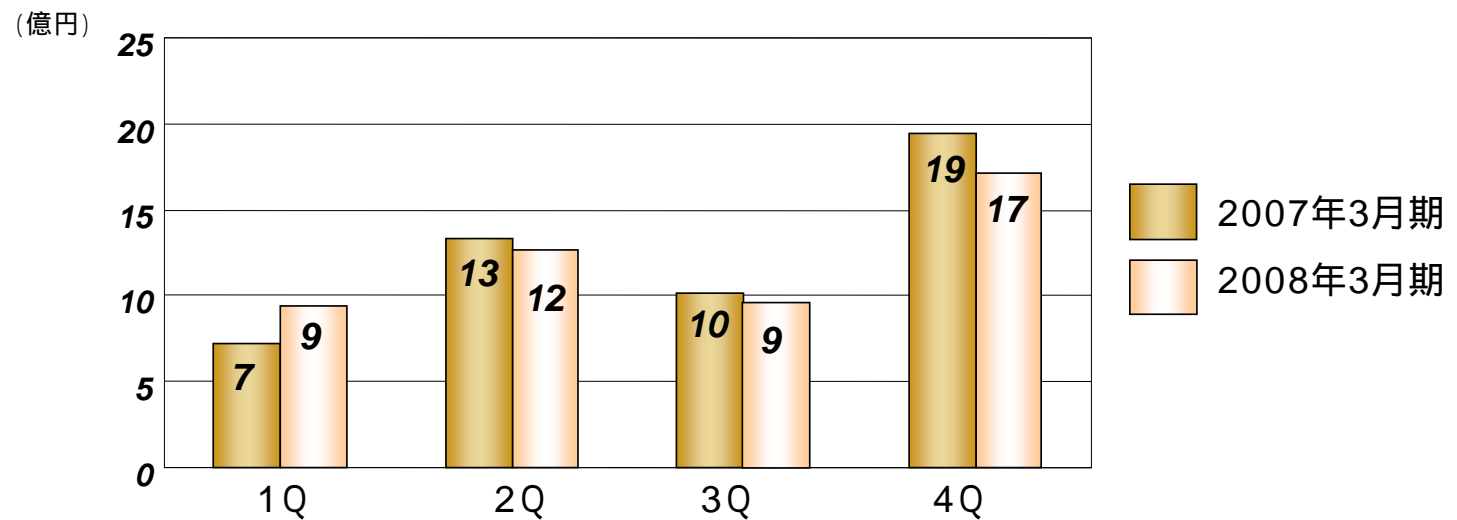
連結

売上高と営業利益の推移

売上高

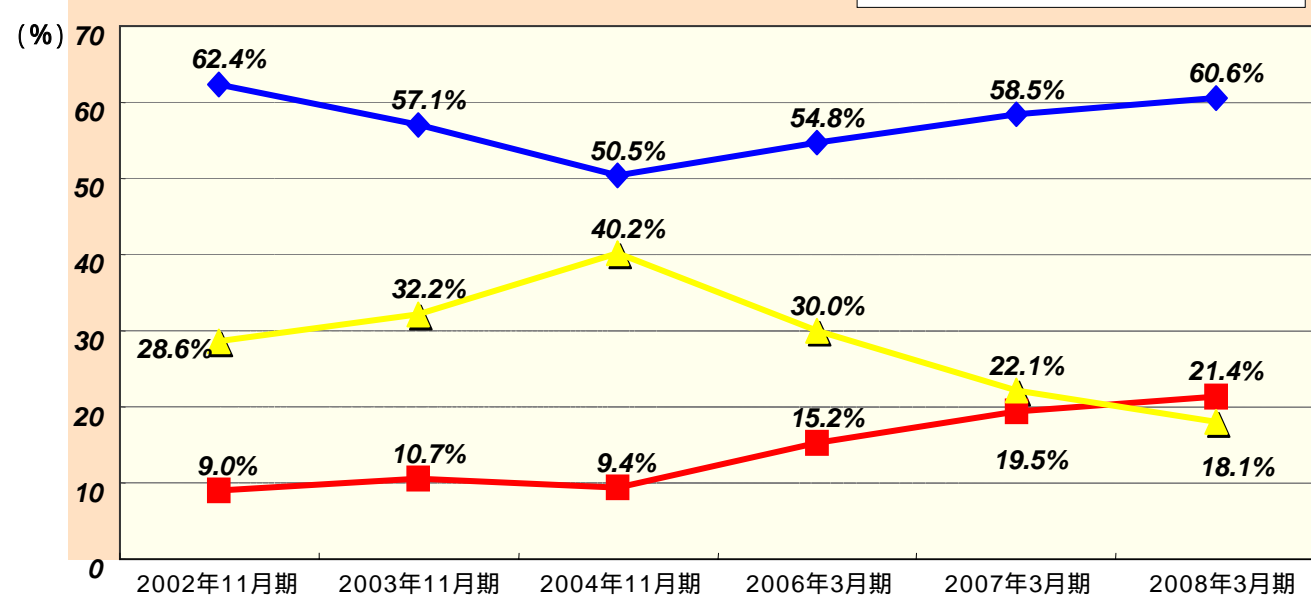
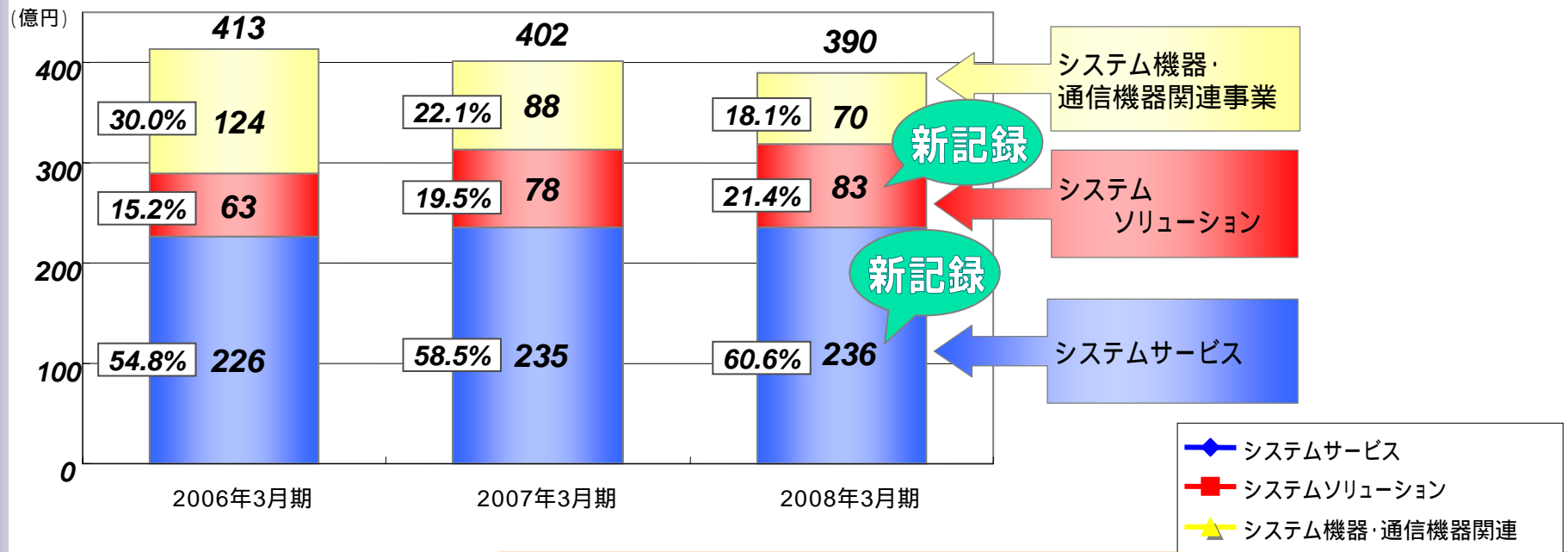


営業利益



事業部門別売上高

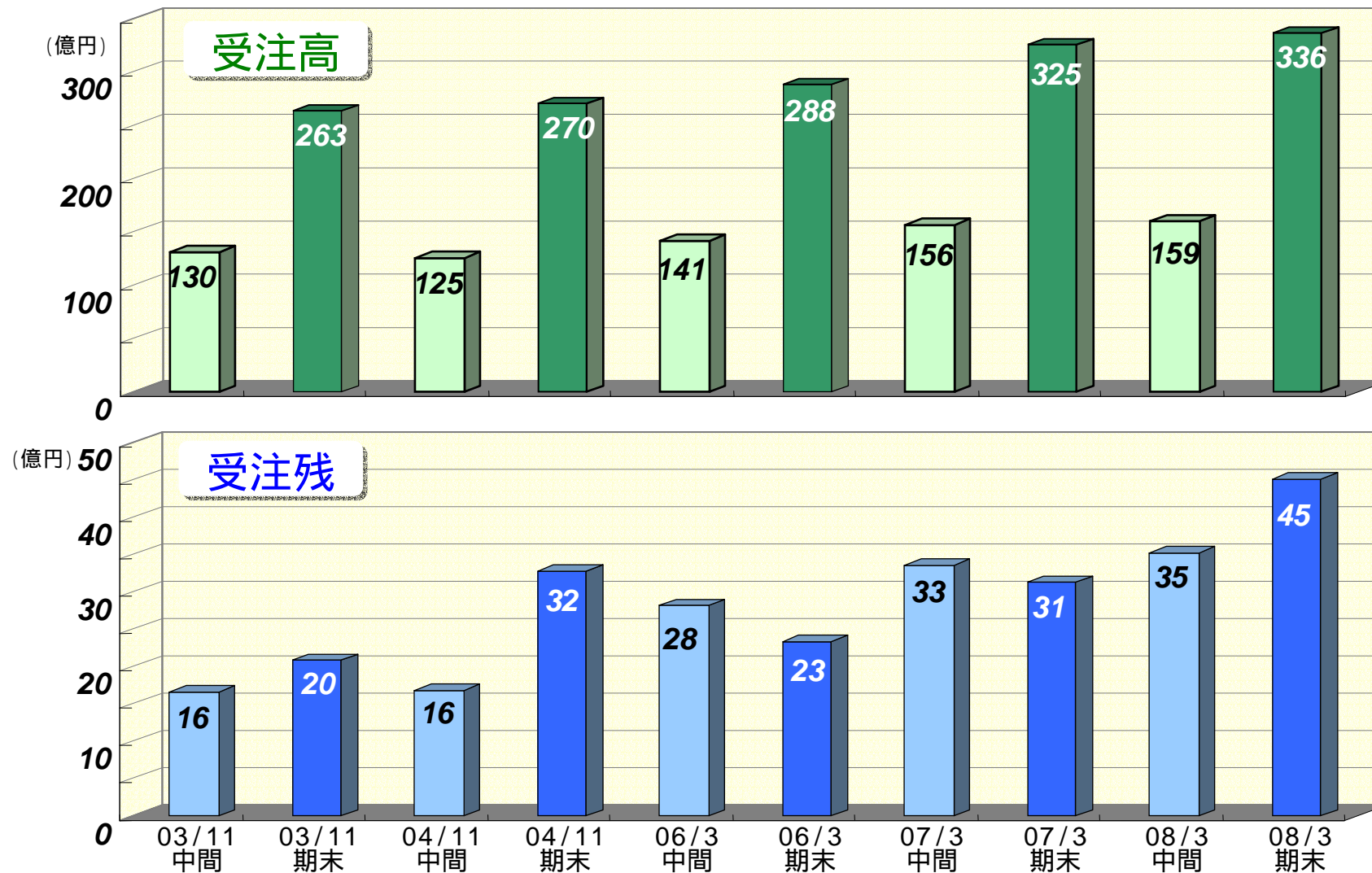
連結



受注高・受注残高

連結

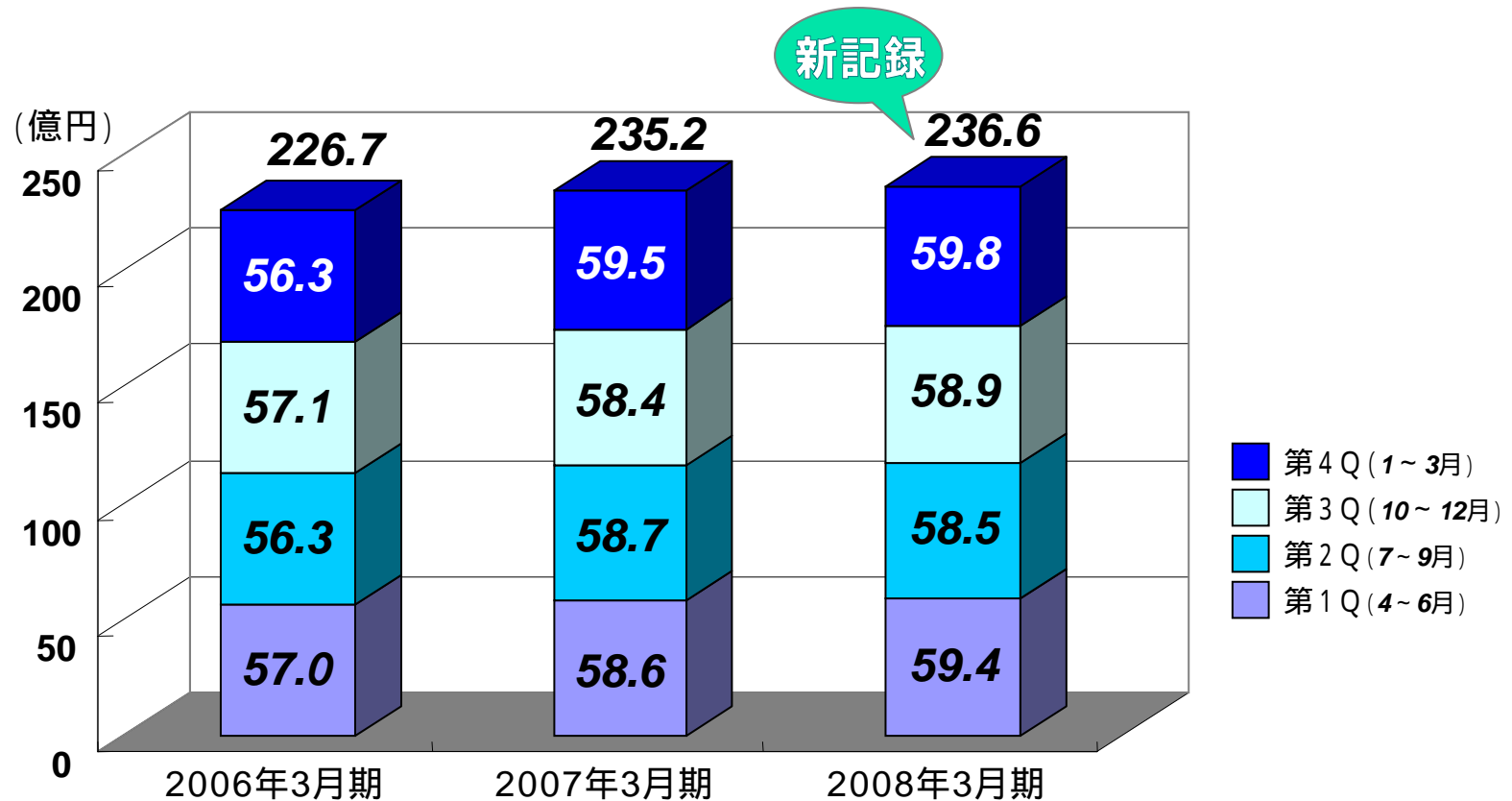
受注高・受注残ともに順調に推移



2005年3月期の4ヶ月変則決算は除く

売上実績 < システムサービス >

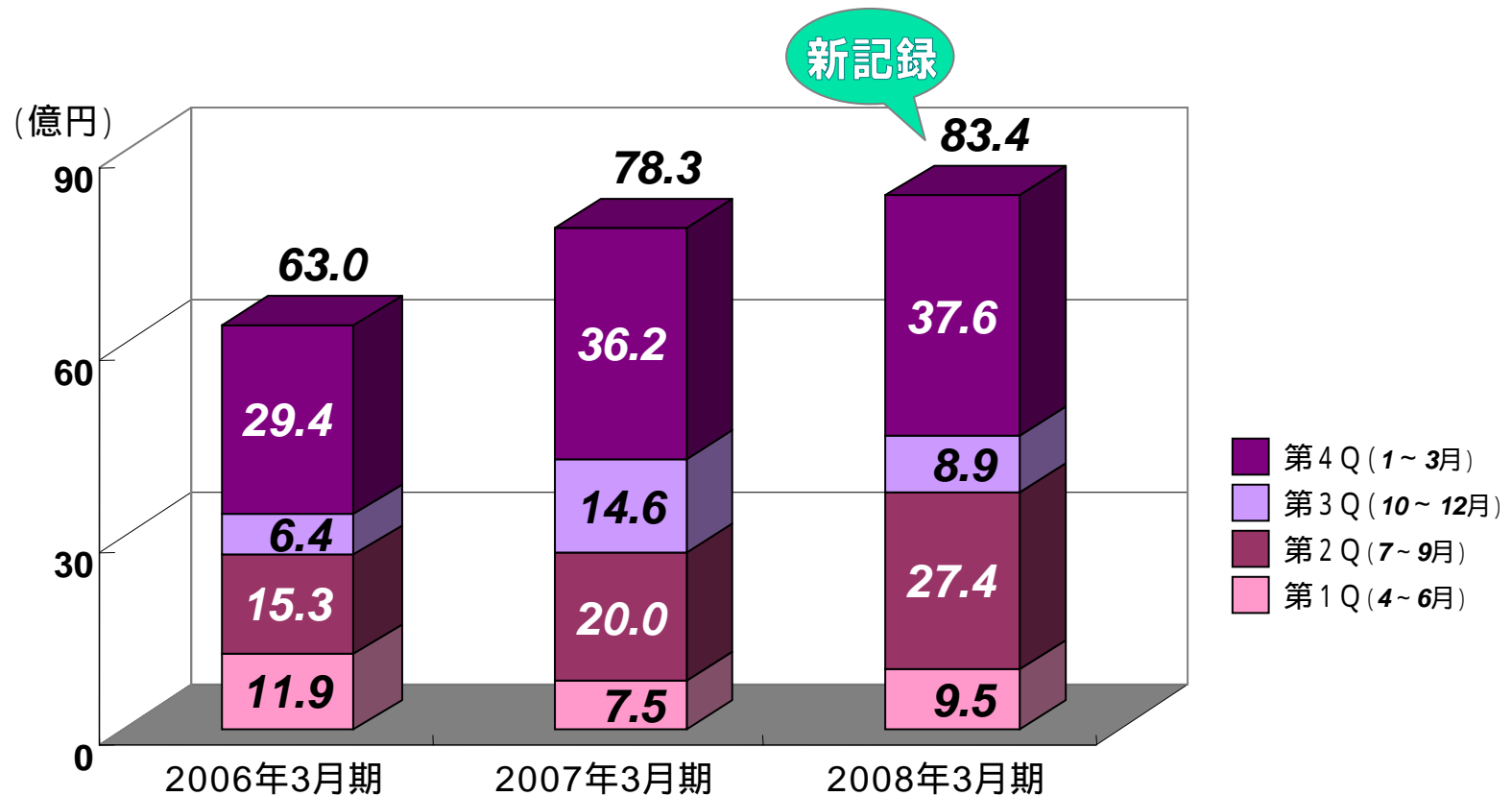
連結



ストックビジネスは、堅調に推移

売上実績 < システムソリューション >

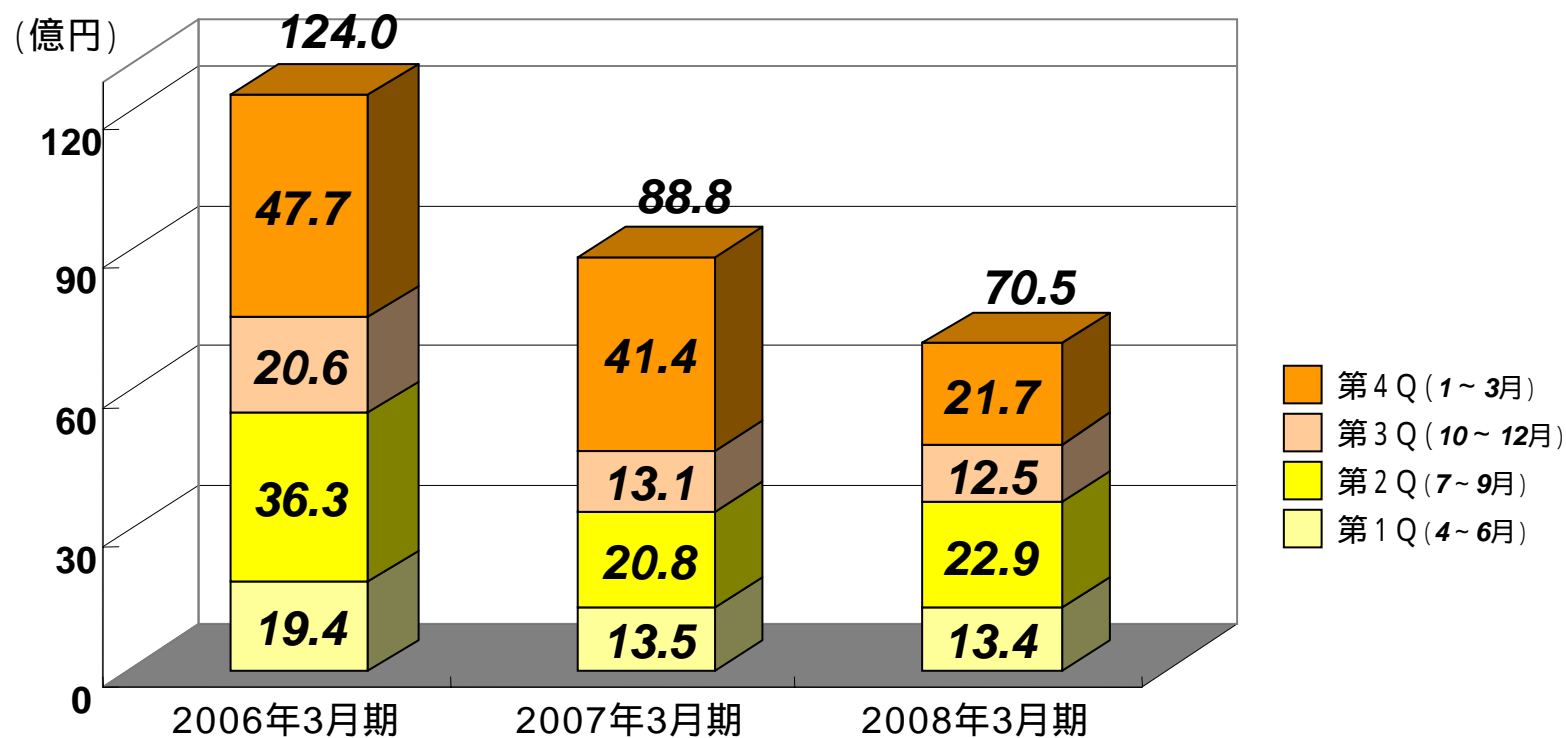
連結



ソフト請負開発、コンサルティングが順調に拡大
松下電工の積極的投資継続

売上実績 <システム機器・関連事業>

連結



利益重視の販売政策

シンクライアント、EAIが苦戦

2008年3月期 損益計算書

連結

単位:百万円、%	2008年3月期		2007年3月期		増 減	
	実績	売上比	実績	売上比	金額	売上比
売上高	39,066	100	40,225	100	1,159	-
売上原価	31,543	80.7	32,666	81.2	1,123	0.5
売上総利益	7,522	19.3	7,559	18.8	37	+0.5
販売費・一般管理費	2,646	6.8	2,545	6.3	101	+0.5
営業利益	4,876	12.5	5,014	12.5	138	0.0
営業外収支	124	0.3	56	0.1	68	0.2
経常利益	5,001	12.8	5,070	12.6	69	+0.2
特別損益	153	0.4	0	0	153	0.4
法人税等	1,998	5.1	2,058	5.1	60	+0.0
少数株主損益	5	0.0	10	0.0	5	0
当期純利益	2,842	7.3	3,001	7.5	159	0.2

2008年3月期 貸借対照表

連結

		H19年度	H18年度	増減	主な増減内容
資産の部	流動資産	18,753	19,339	586	
	現金及び預金	773	1,215	442	C / F計算書で別途説明
	受取手形・売掛金	7,810	9,577	1,767	3月期末月の販売が6,255百万円(昨年は7,753百万円)
	棚卸資産	524	535	11	
	その他	9,645	8,010	1,635	グループ預け金1,635
	固定資産	2,431	1,968	463	
	有形固定資産	1,138	546	592	サーバ他723、減価償却 299
	無形固定資産	422	513	91	ソフトウェア新規購入131、減価償却 314
	投資有価証券	205	315	110	インフォテリア評価減 153 兼松EL 38
	繰延税金資産	385	440	55	
	その他	280	152	128	
資産合計		21,185	21,307	122	
負債の部	流動負債	5,537	7,754	2,217	
	支払手形・買掛金	2,140	3,600	1,460	期末販売減少に伴う仕入の減
	未払法人税等	901	1,210	310	当期減益のため
	未払金	1,738	2,167	429	
	その他	758	776	18	
	固定負債	95	206	111	
	退職給付引当金	--	112	112	年金掛金 445、退職給付費用219
	長期預り金	40	41	1	
	その他	54	52	2	役員退職金制度廃止に伴う打ち切り支給 2
	負債合計		5,633	7,961	2,328
(少数株主持分)		30	24	6	
(資本の部)		15,524	13,321	2,203	
負債及び資本合計		21,185	21,307	122	

2008年3月期 キャッシュフロー計算書

連結

単位:百万円

H19年度
2008年3月期

H18年度
2007年3月期

(参考:事業規模)売上高

期首現金残高	4,391	4,625
営業活動に関するCF	2,848	3,742
(参考) 税引後当期利益 減価償却費	2,842 614	3,001 615
投資活動に関するCF	1,921	3,336
(参考) 設備投資額 グループ預け金投資	1,066 6,000	363 4,200
+ =フリーキャッシュフロー	927	405
財務活動に関するCF	639	639
(参考) 配当金支払	639	639
+ + =当期現金増減額	287	233
期末現金残高	4,679	4,391

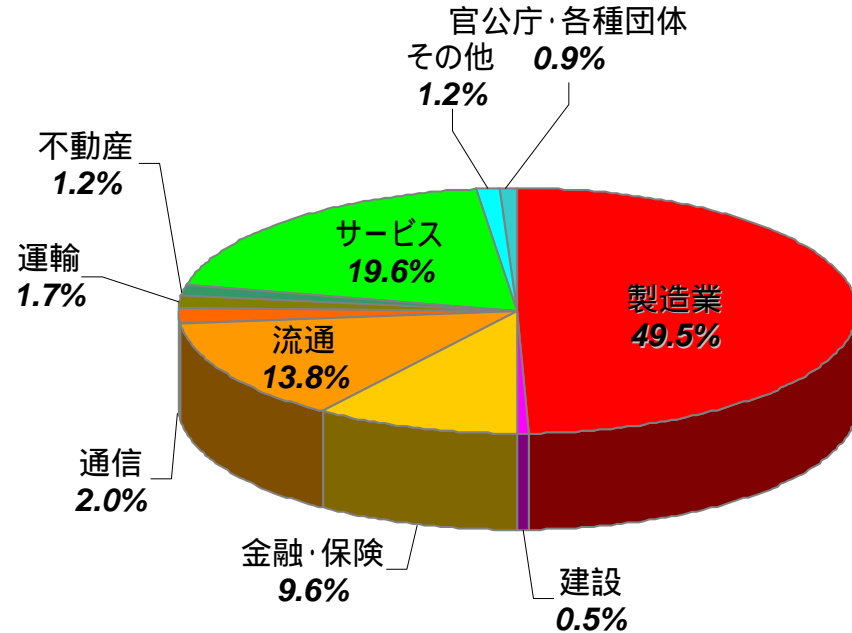
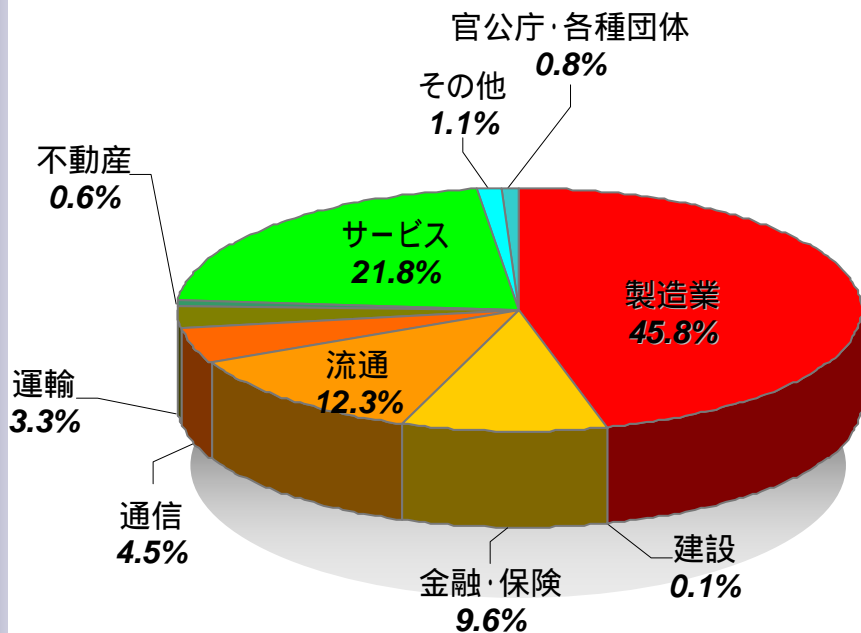
業種別売上構成比 推移

連結

2007年3月期
外販売上高 **199.5**億円
(松下電工除く)



2008年3月期
外販売上高 **169.9**億円
(松下電工除く)



外販口座数 **1,881**口座
(松下電工除く)



外販口座数 **2,016**口座
(松下電工除く)