

証券コード 4283

パナソニック電気インフォメーションシステムズ株式会社

2009年3月期 第3四半期決算説明会

＜決算数字＞

上席執行役員 経理部長 丸岡 裕征

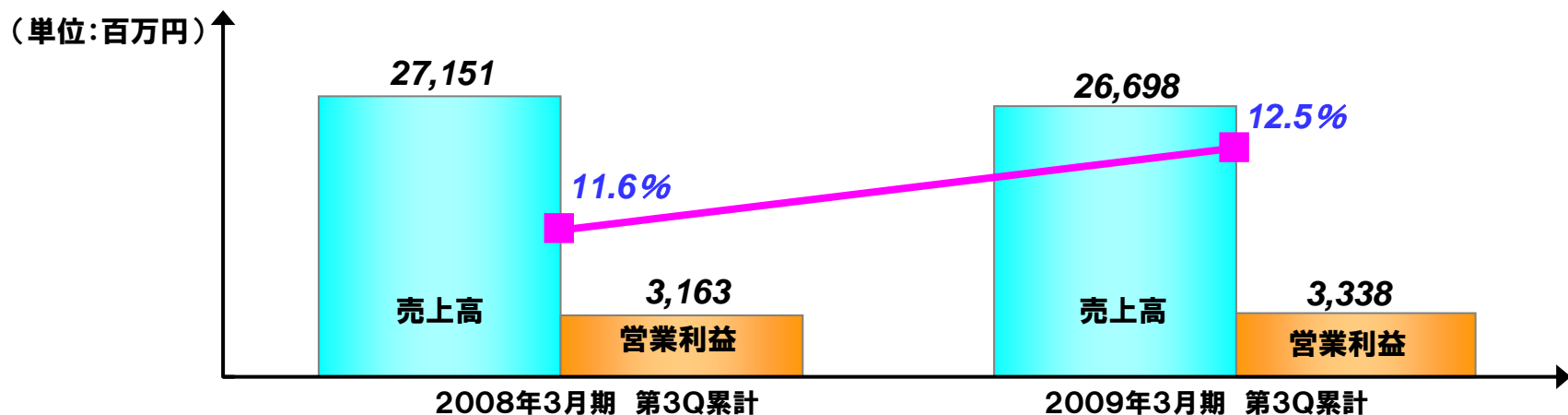
2009年1月29日

Panasonic-denkois.co.jp

# 決算の概況 第3四半期 (累計)

連結

単位:百万円	2008年3月期 第3Q累計	2009年3月期 第3Q累計	対売上比	前年同期比
売上高	27,151	26,698	—	98.3%
営業利益	3,163	3,338	★新 12.5%	105.5%
経常利益	3,271	3,427	★新 12.8%	104.8%
純利益	1,914	2,021	★新 7.6%	105.6%



# 損益計算書 第3四半期(累計)

連結

単位:百万円、%	H21/3 3Q		H20/3 3Q		増減	
	実績	売上比	実績	売上比	金額	売上比
売上高	26,698	100	27,151	100	△453	-
売上原価	21,366	80.0	21,951	80.8	△585	△0.8
売上総利益	5,331	20.0	5,199	19.2	132	+0.8
販売費・一般管理費	1,993	7.5	2,035	7.5	△42	+0.0
営業利益	3,338	12.5	3,163	11.7	175	+0.8
営業外収支	88	0.3	107	0.4	△19	△0.1
経常利益	3,427	12.8	3,271	12.0	156	+0.8
特別損益	-	-	-	-	0	0.0
法人税等	1,404	5.2	1,353	5.0	51	+0.2
少数株主損益	1	0.0	3	0.0	△2	△0.0
当期純利益	2,021	7.6	1,357	7.0	664	+0.6

# 売上高と利益の推移 第3四半期（累計）

連結

項目 年度	売上高		営業利益		経常利益		当期利益	
	金額	前年比	金額	前年比	金額	前年比	金額	前年比
H18/3 3Q	28,039	97.2	3,435 (12.3%)	148.5	3,468 (12.4%)	152.7	2,033 (7.3%)	157.6
H19/3 3Q	26,513	94.5	3,072 (11.6%)	89.4	3,113 (11.7%)	89.8	1,835 (6.9%)	90.3
H20/3 3Q	27,151	102.4	3,163 (11.6%)	103.0	3,271 (12.0%)	105.1	1,914 (7.0%)	104.3
H21/3 3Q	26,698	98.3	3,338 (12.5%)	105.5	3,427 (12.8%)	104.8	2,021 (7.6%)	105.6

新

新

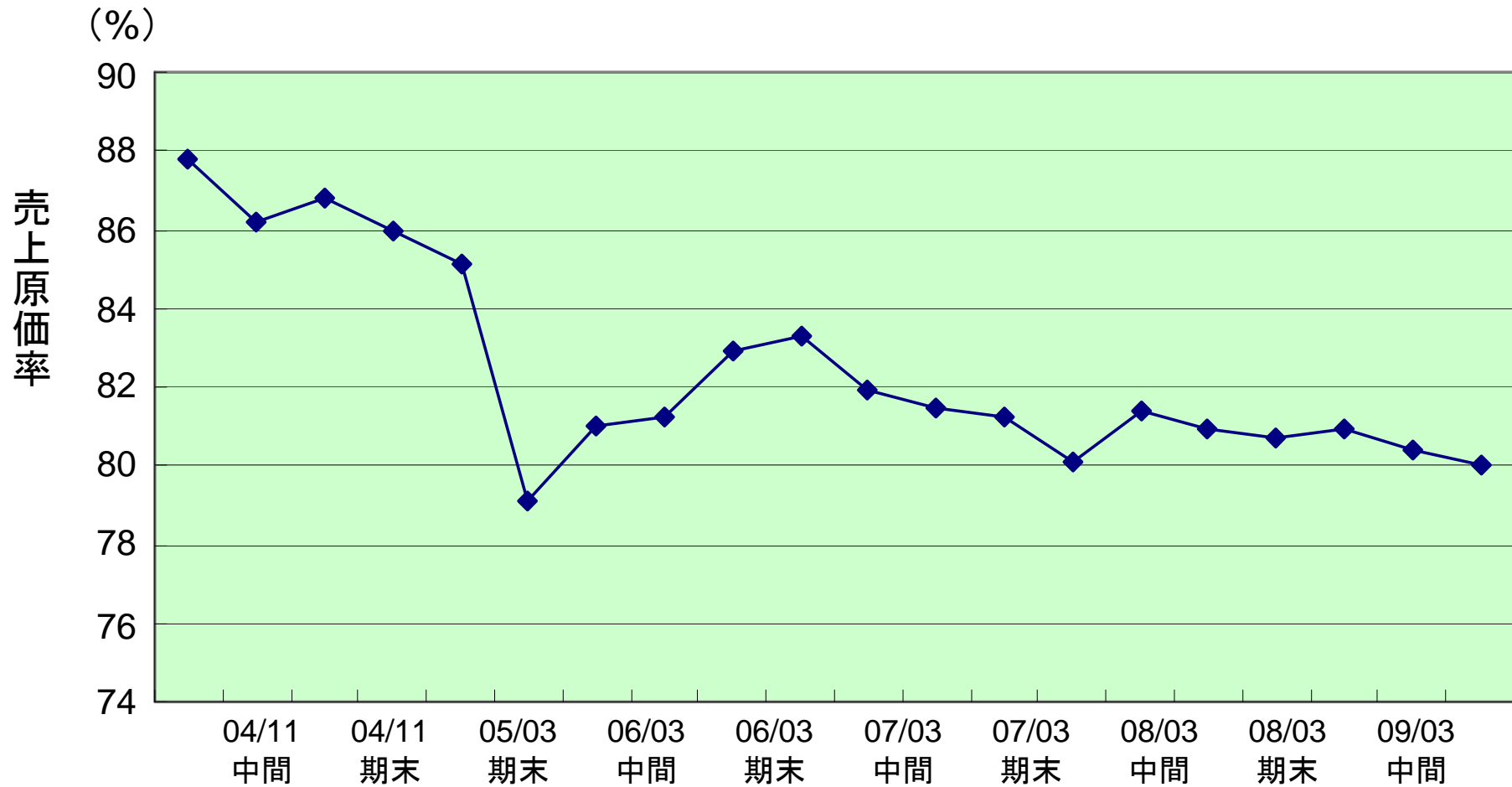
新

# 売上高と利益の推移 第3四半期(3ヶ月)

連結

項目 年度	売上高		営業利益		経常利益		当期利益	
	金額	前年比	金額	前年比	金額	前年比	金額	前年比
平成18年3月期 3Q	8,417	--	934 (11.1%)	--	935 (11.3%)	--	501 (6.0%)	--
平成19年3月期 3Q	8,606	102.2	1,014 (11.8%)	108.6	1,016 (11.8%)	108.7	596 (6.9%)	118.9
平成20年3月期 3Q	8,033	93.4	957 (11.9%)	94.4	979 (12.2%)	96.4	572 (7.1%)	95.9
平成21年3月期 3Q	8,270	102.9	<b>新</b> 1,075 (13.0%)	112.3	<b>新</b> 1,102 (13.3%)	112.5	<b>新</b> 643 (7.8%)	112.4

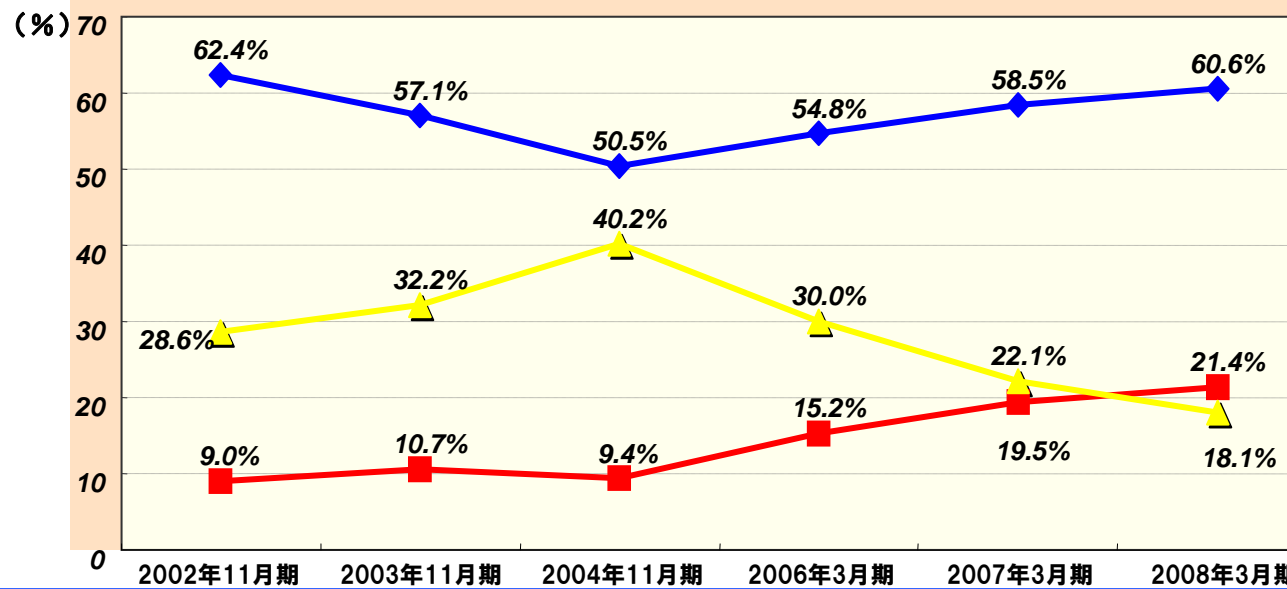
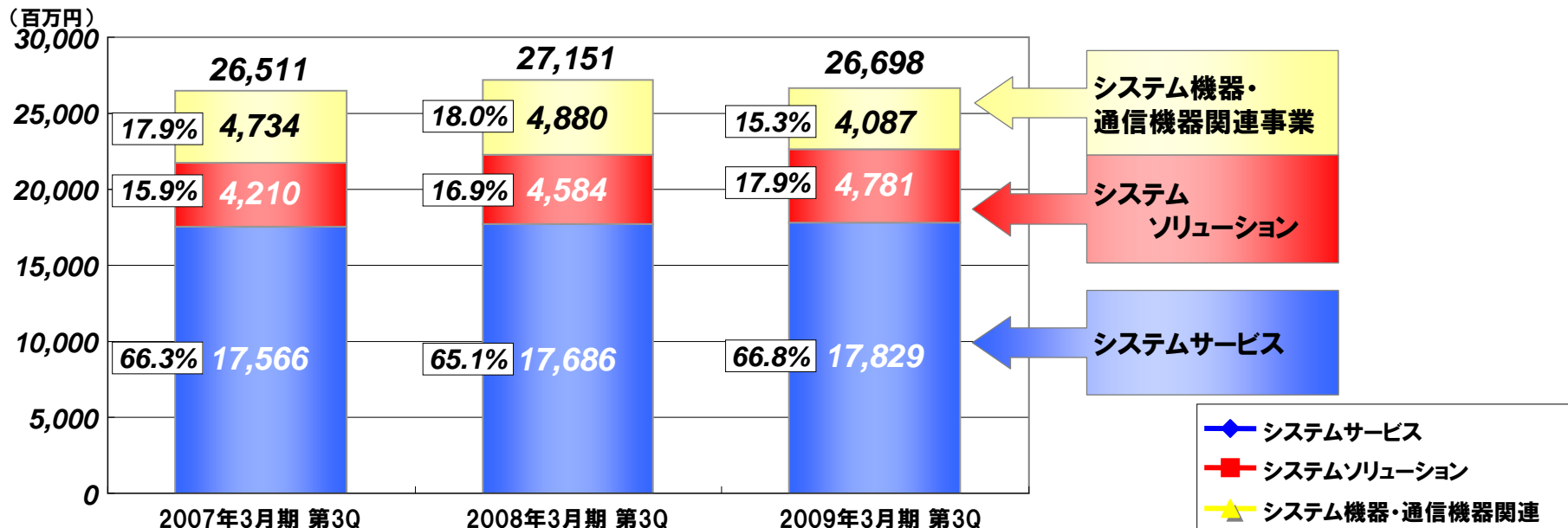
# 売上原価率の推移



※05/03期は4ヶ月の変則期

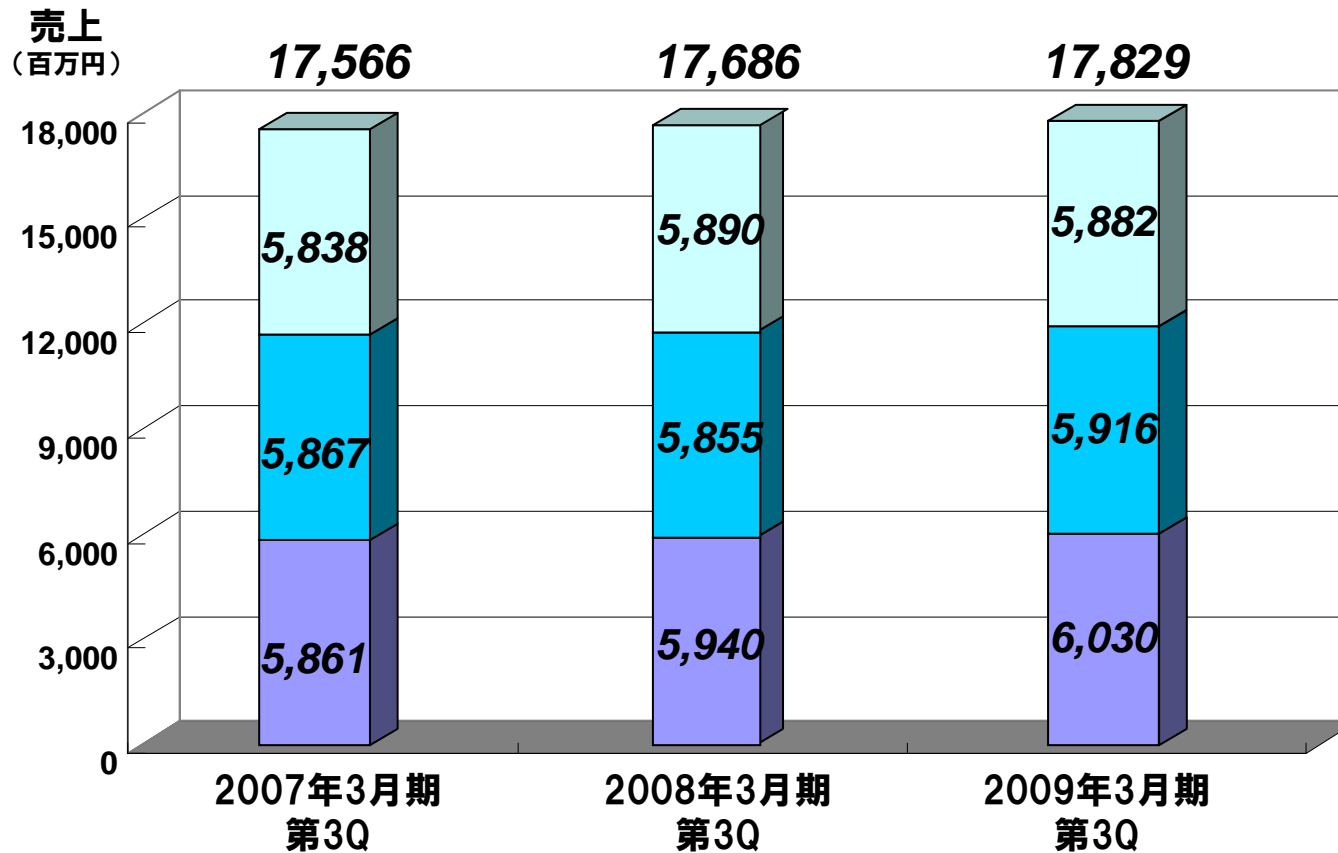
# 部門別売上高 第3四半期 (累計)

連結



# 売上実績 <システムサービス>

連結



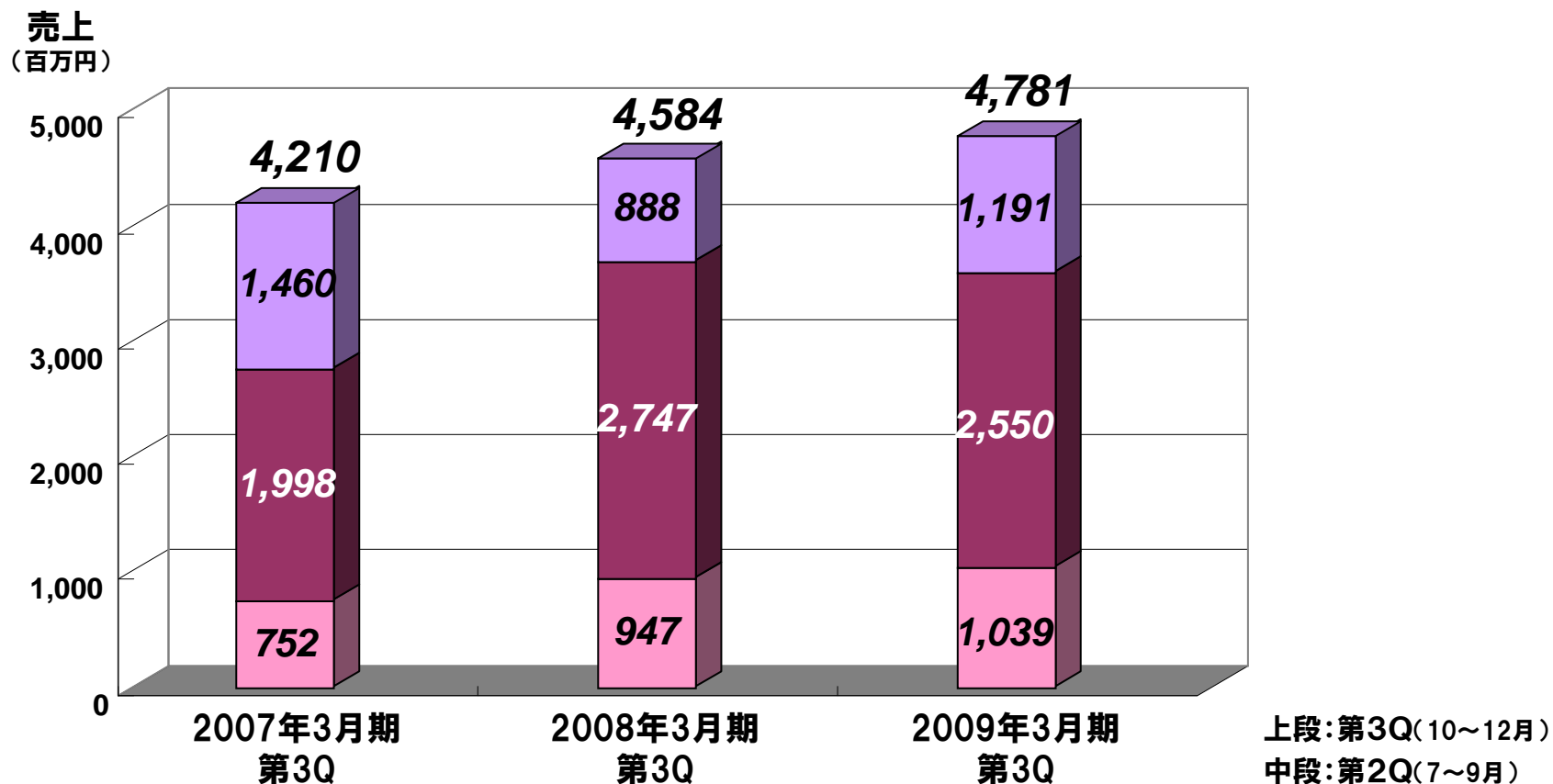
上段: 第3Q(10~12月)  
中段: 第2Q(7~9月)  
下段: 第1Q(4~6月)

- **ストックビジネスは、堅調に推移**
- **市場価格下落 合理化による挽回**



# 売上実績 <システムソリューション>

連結

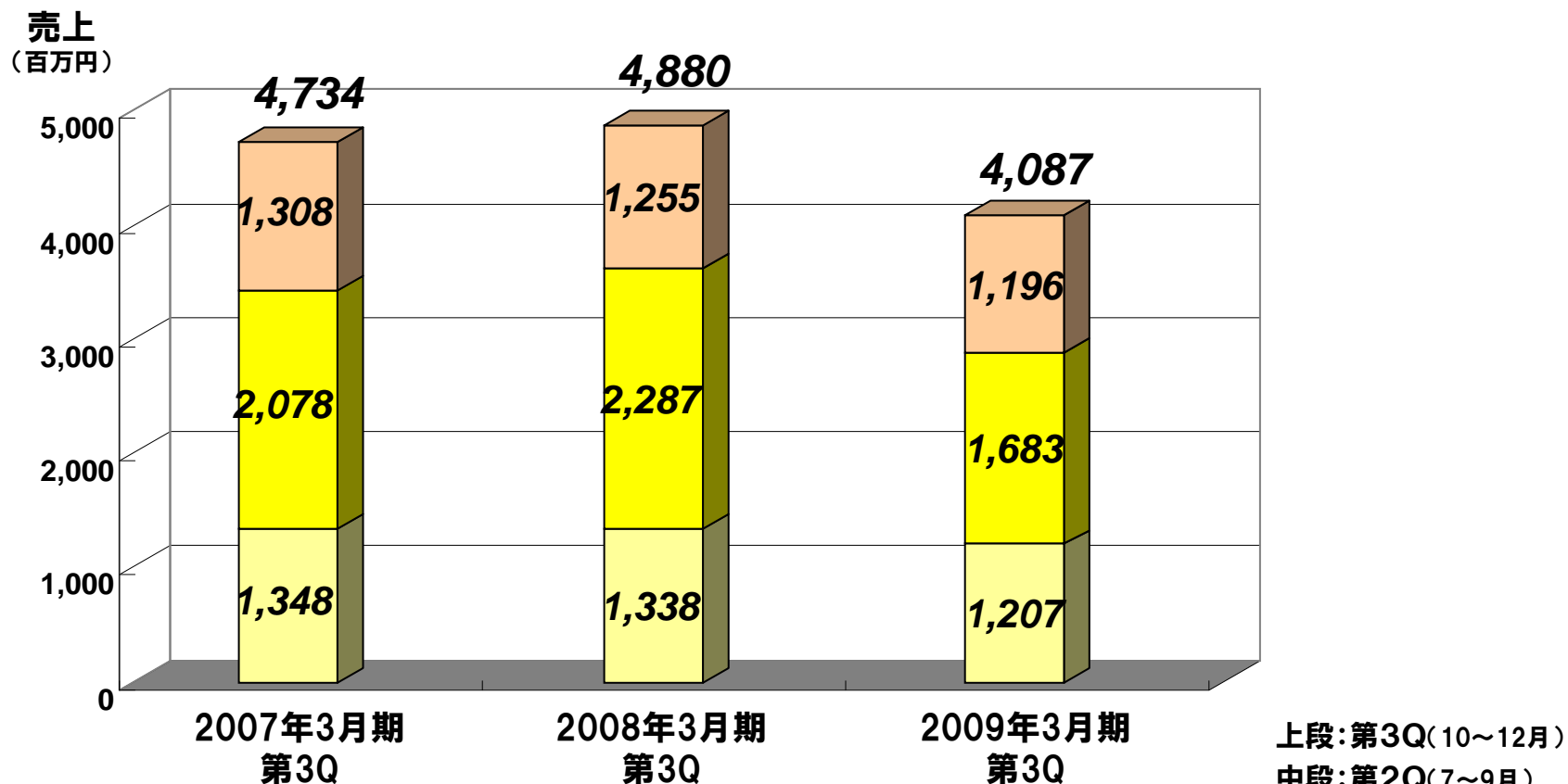


- パナソニック電工の積極投資
- 外販向けソリューションが低調
- 開発の効率化による採算の向上

上段: 第3Q(10~12月)  
中段: 第2Q(7~9月)  
下段: 第1Q(4~6月)

# 売上実績 <システム機器・関連事業>

連結

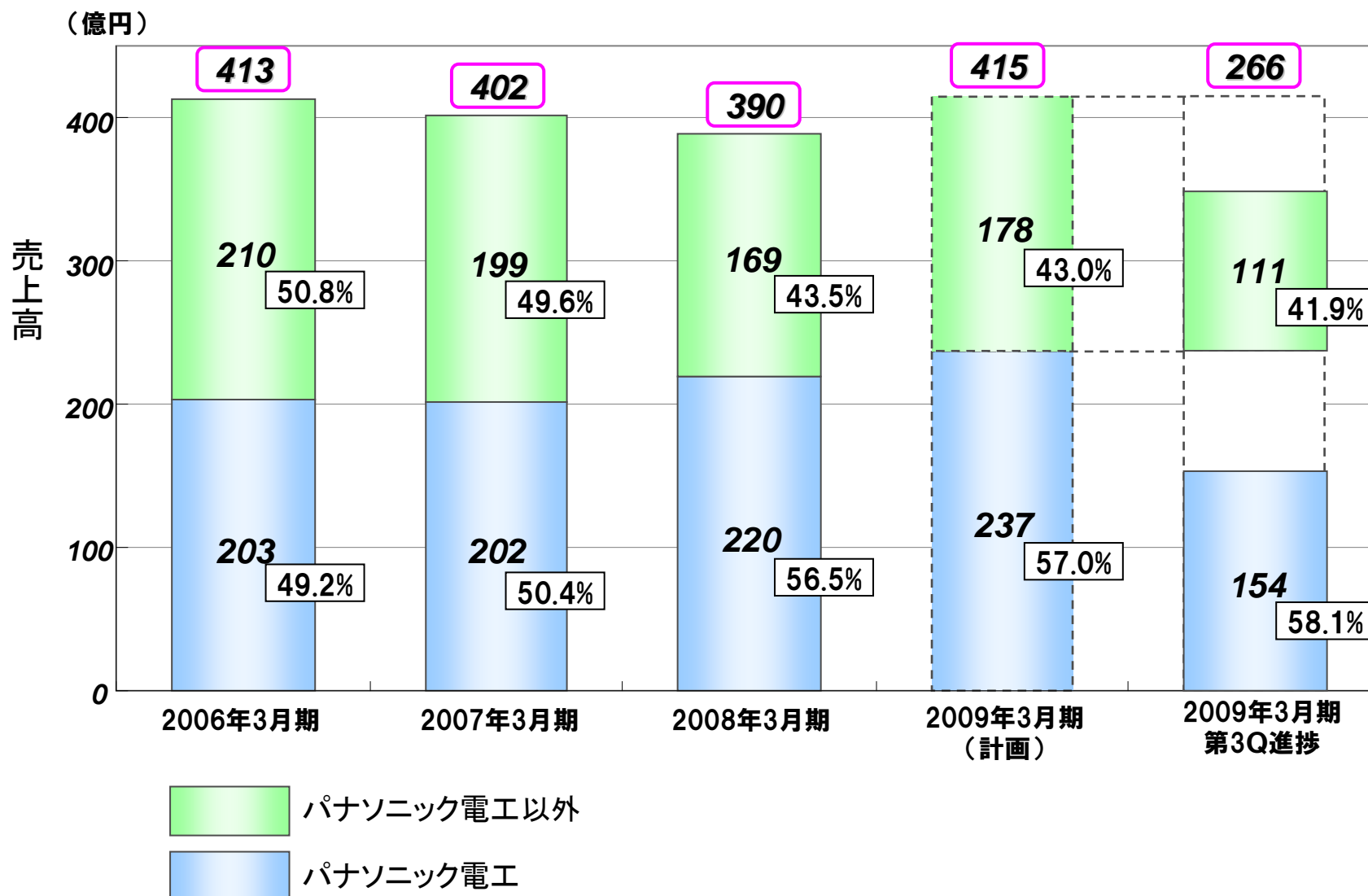


上段: 第3Q(10~12月)  
 中段: 第2Q(7~9月)  
 下段: 第1Q(4~6月)

- 通信機器販売、導入支援が好調
- システム構築に伴うシステム機器および市販ソフト販売の減少
- 選択と集中による採算の向上

# 相手先別売上構成

連結

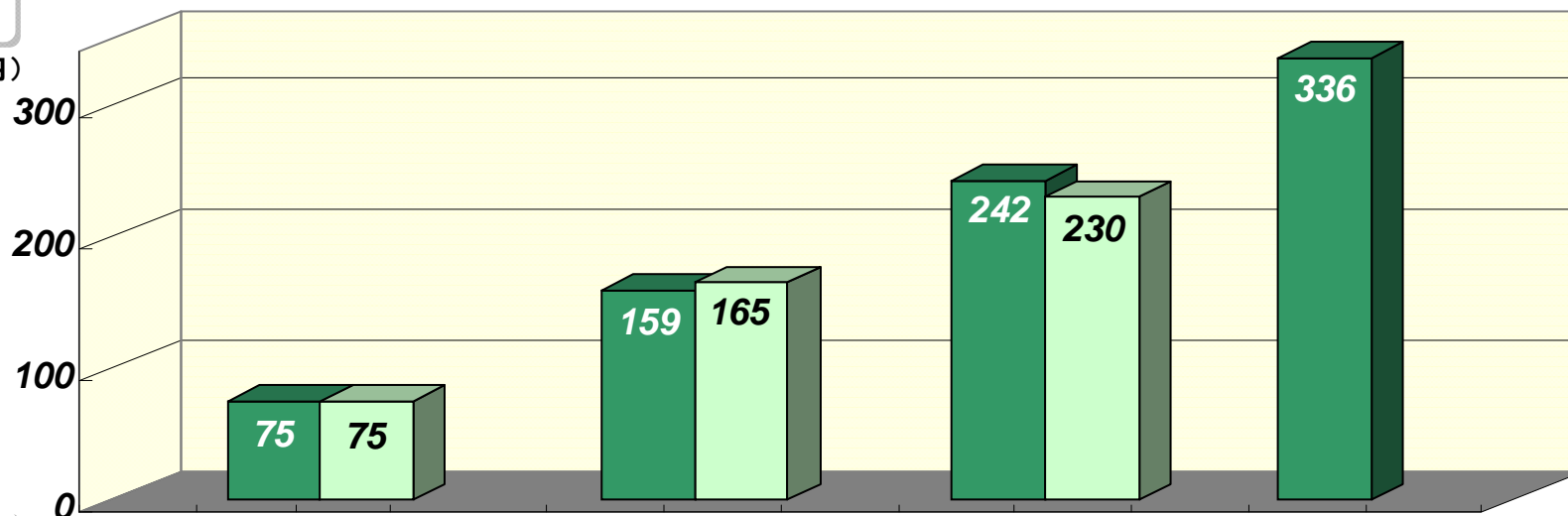


# 受注高・受注残高

連結

## 受注高

(億円)



## 受注残

(億円)

