

証券コード 4283

パナソニック電工インフォメーションシステムズ株式会社

2010年3月期 第1四半期

決算説明会

取締役 経理部長 丸岡 裕征

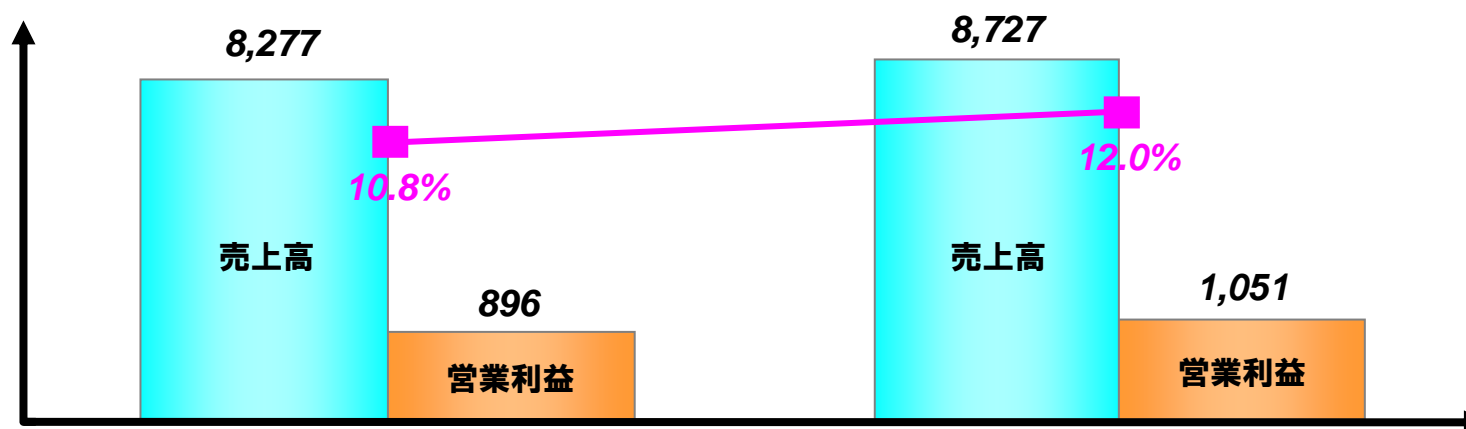
2009年7月24日

[panasonic-denkois.co.jp](http://panasonic-denkois.co.jp)

# 2010年3月期第1四半期 業績

連結

単位:百万円	2009年3月期 第1Q	2010年3月期 第1Q	対売上比(%)	前年同期比(%)
売上高	8,277	8,727	—	105.4
営業利益	896	1,051	12.0	117.2
経常利益	917	1,052	12.0	114.7
当期利益	552	632	7.2	114.5



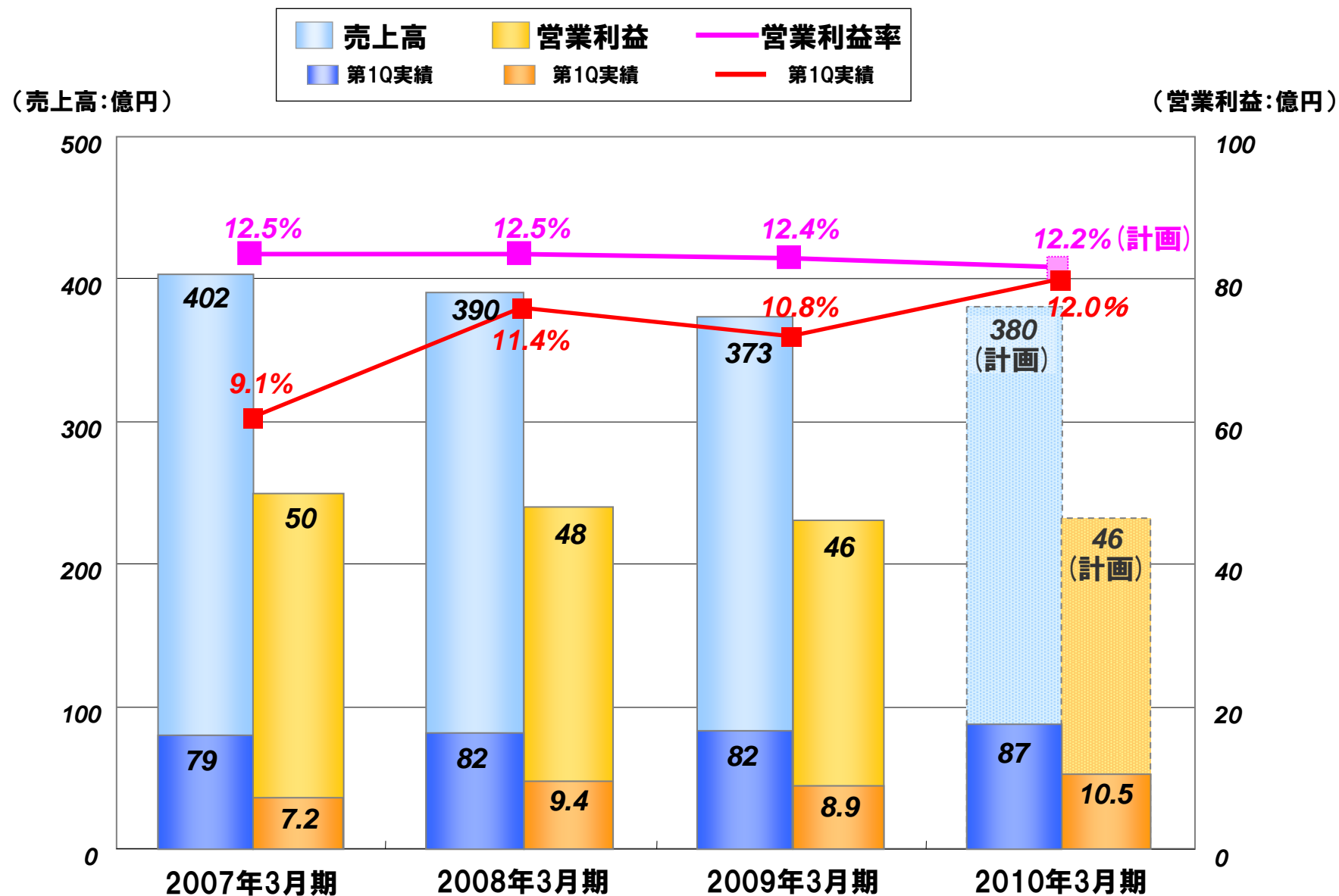
# 売上高と利益の推移

連結

項目 年度	売上高		営業利益		経常利益		当期利益	
	金額	前年比	金額	前年比	金額	前年比	金額	前年比
2007年 3月期 第1Q	7,961	90.2	722 (9.1%)	58.5	751 (9.4%)	61.2	445 (5.6%)	63.5
2008年 3月期 第1Q	8,226	103.3	940 (11.4%)	130.3	1,003 (12.2%)	133.7	588 (7.2%)	132.0
2009年 3月期 第1Q	8,277	100.6	896 (10.8%)	95.3	917 (11.1%)	91.4	552 (6.7%)	93.9
2010年 3月期 第1Q	8,727	105.4	1,051 (12.0%)	117.2	1,052 (12.0%)	114.7	632 (7.2%)	114.5

# 売上高・営業利益・営業利益率の推移

連結



# 損益計算書

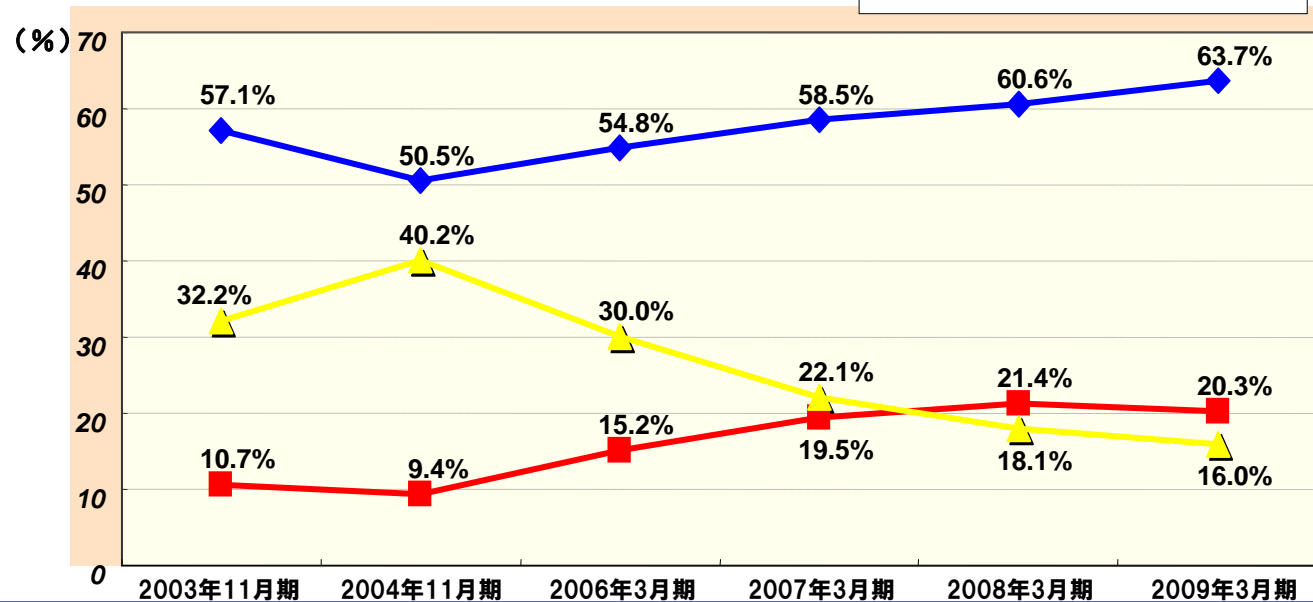
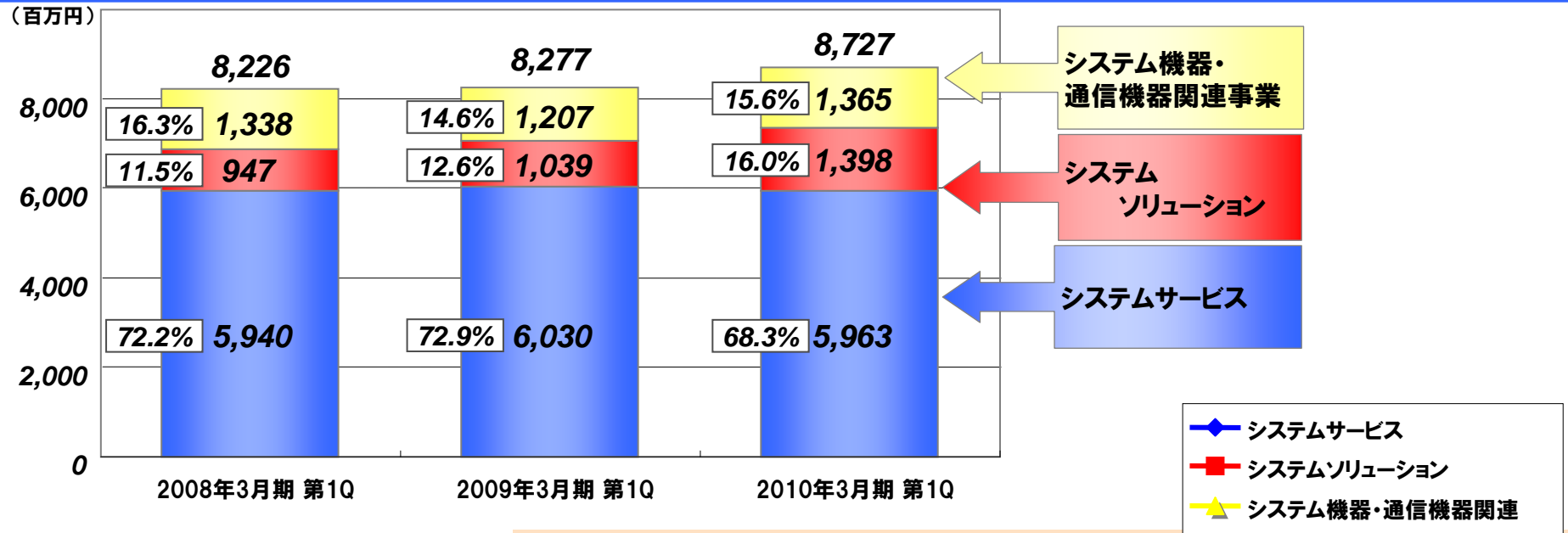
連結

単位:百万円、%	2010年3月期 第1Q		2009年3月期 第1Q		増減	
	実績	売上比	実績	売上比	金額	売上比
売上高	8,727	100	8,277	100	450	—
売上原価	6,906	79.1	6,694	80.9	212	△1.8
売上総利益	1,821	20.9	1,582	19.1	239	+1.8
販売費・一般管理費	770	8.9	685	8.3	85	+0.6
営業利益	1,051	12.0	896	10.8	155	+1.2
営業外収支	1	0.0	21	0.3	△20	△0.3
経常利益	1,052	12.0	917	11.1	135	+0.9
特別損益	—	—	—	—	—	—
法人税等	419	4.8	364	4.4	55	+0.4
少数株主損益	0	0.0	0	0.0	0	0
当期純利益	632	7.2	552	6.7	80	+0.5



# 事業部門別売上高

連結



# ソリューション別売上高・利益率

連結

(単位: 百万円)

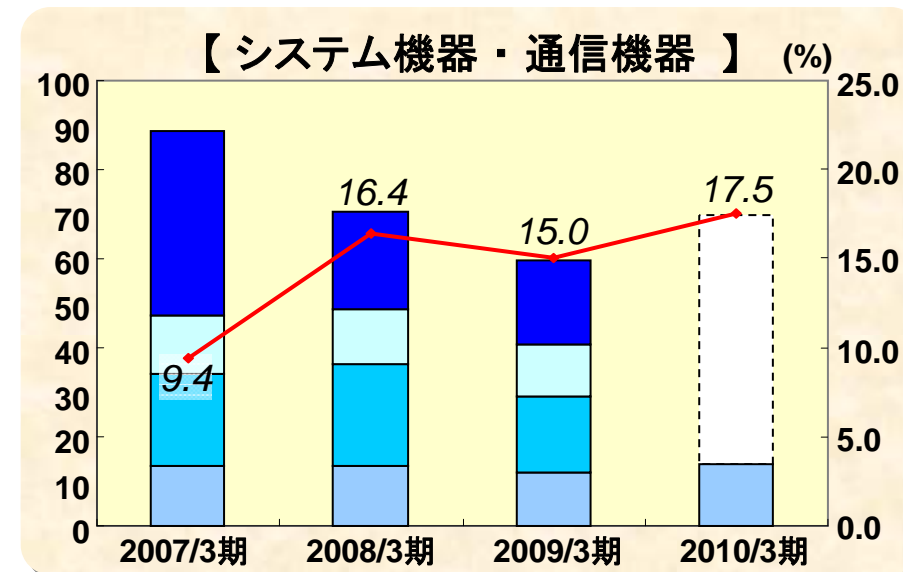
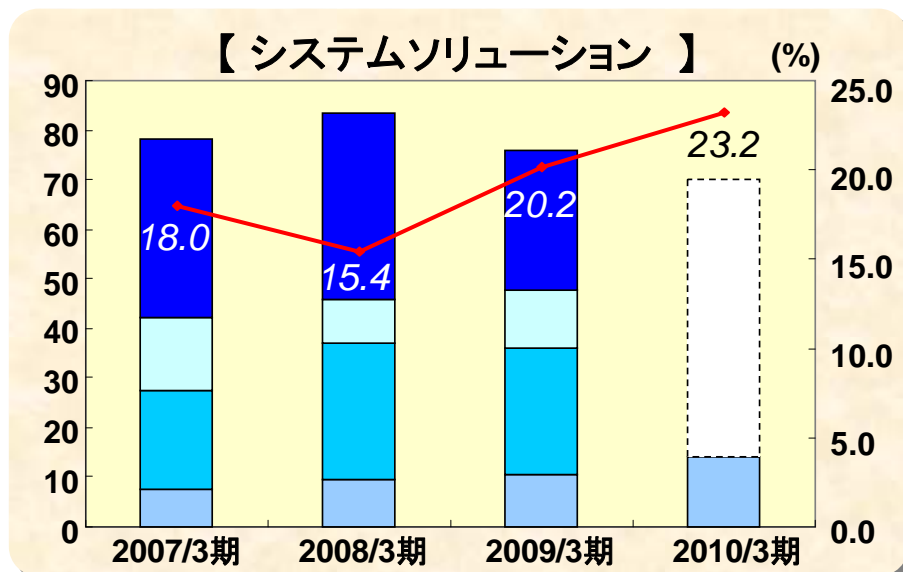
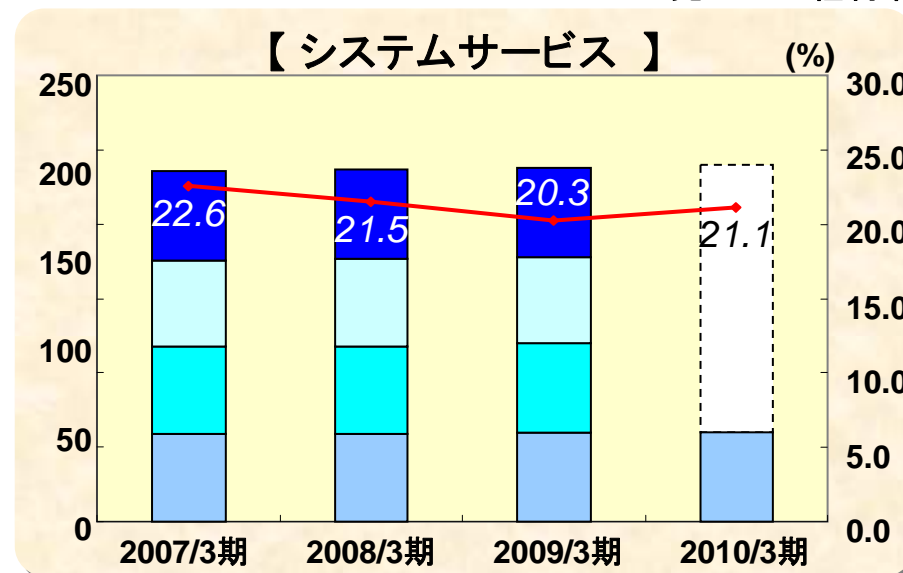
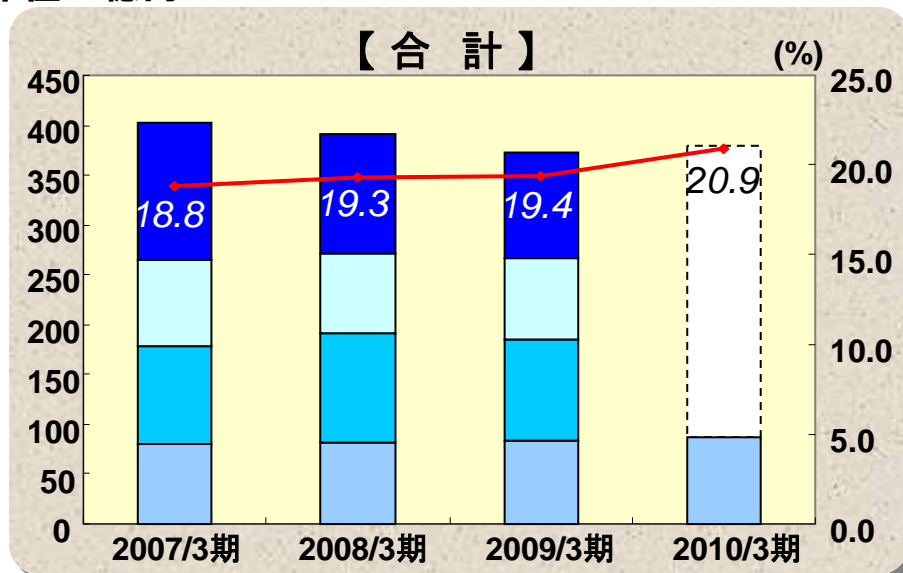
売区	2010年3月期 第1Q 実績			2009年3月期 第1Q 実績			前年同期比	
	売上高	粗利	利益率 (%)	売上高	粗利	利益率 (%)	売上高 (%)	粗利
システム サービス	5,963	1,256	21.1	6,030	1,084	18.0	98.9	+3.1
ソリューション	1,398	325	23.2	1,039	342	33.0	134.6	△9.8
機 器	1,365	239	17.5	1,207	155	12.9	113.1	+4.6
合 計	8,727	1,821	20.9	8,277	1,582	19.1	105.4	+1.8

# 売上区分別 売上・粗利の実績推移

連結

単位：億円

■ 売上 ◆ 粗利率

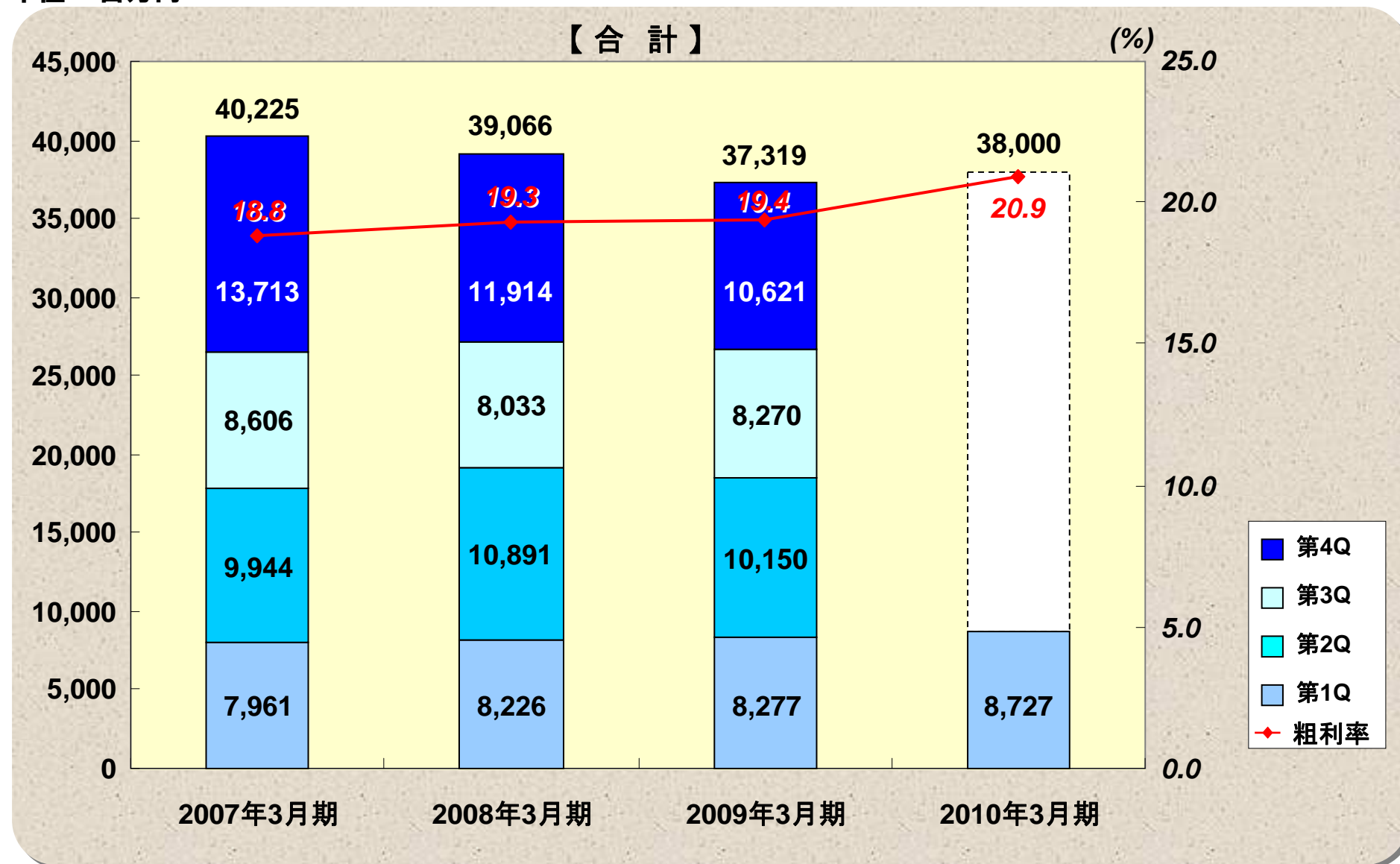




# 売上区分別 売上・粗利の実績推移

連結

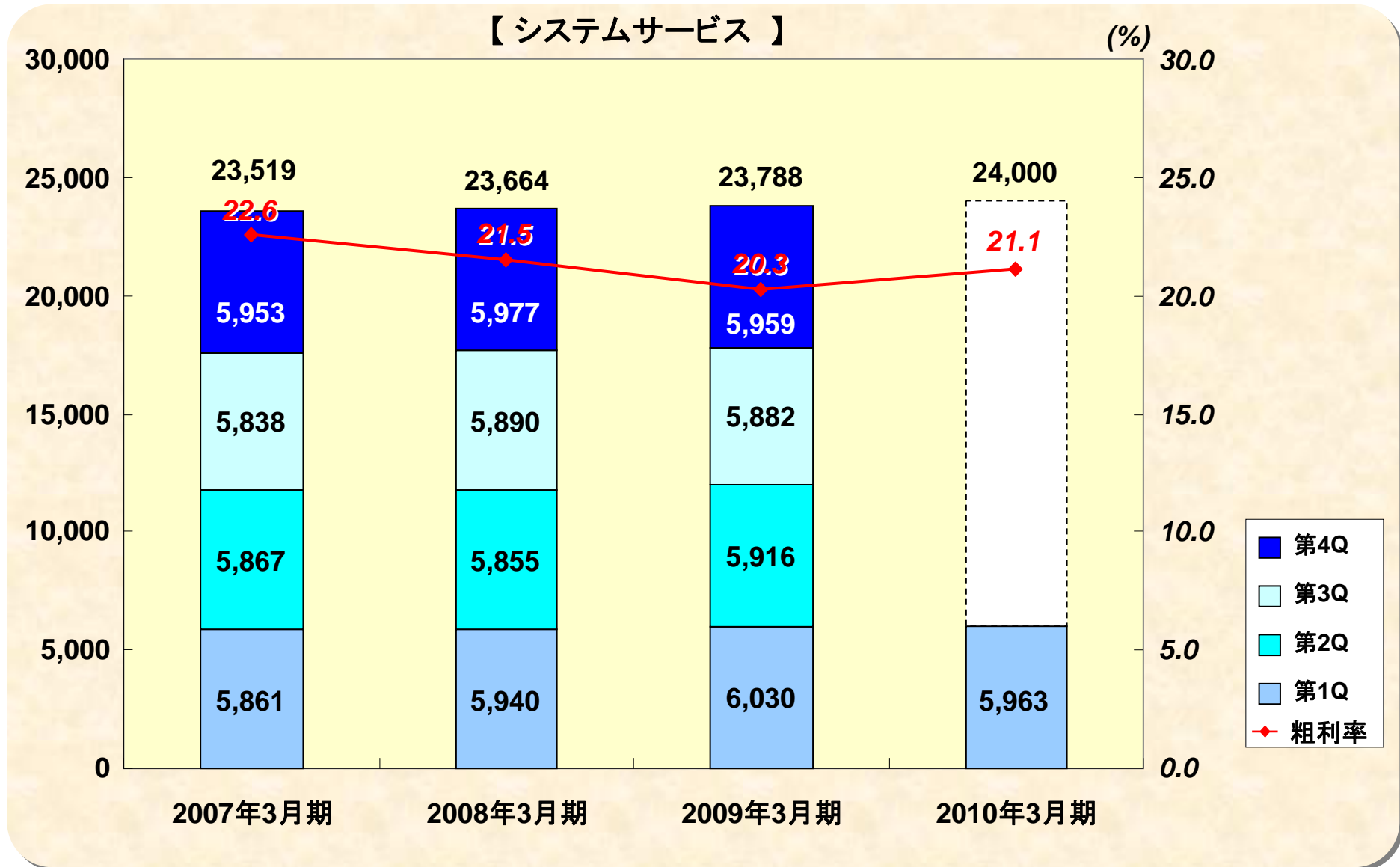
単位：百万円



# 売上区分別 売上・粗利の実績推移

連結

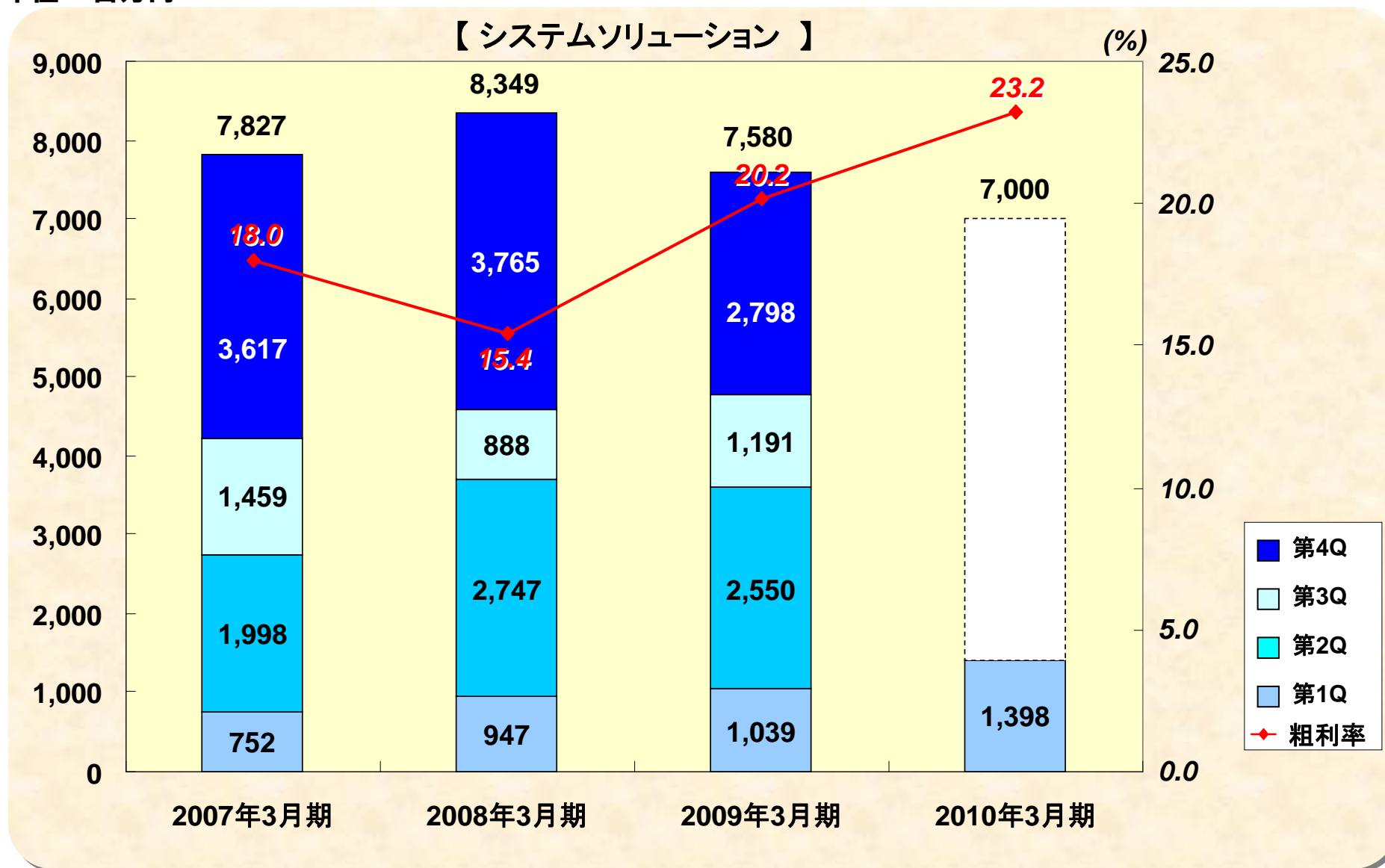
単位：百万円



# 売上区分別 売上・粗利の実績推移

連結

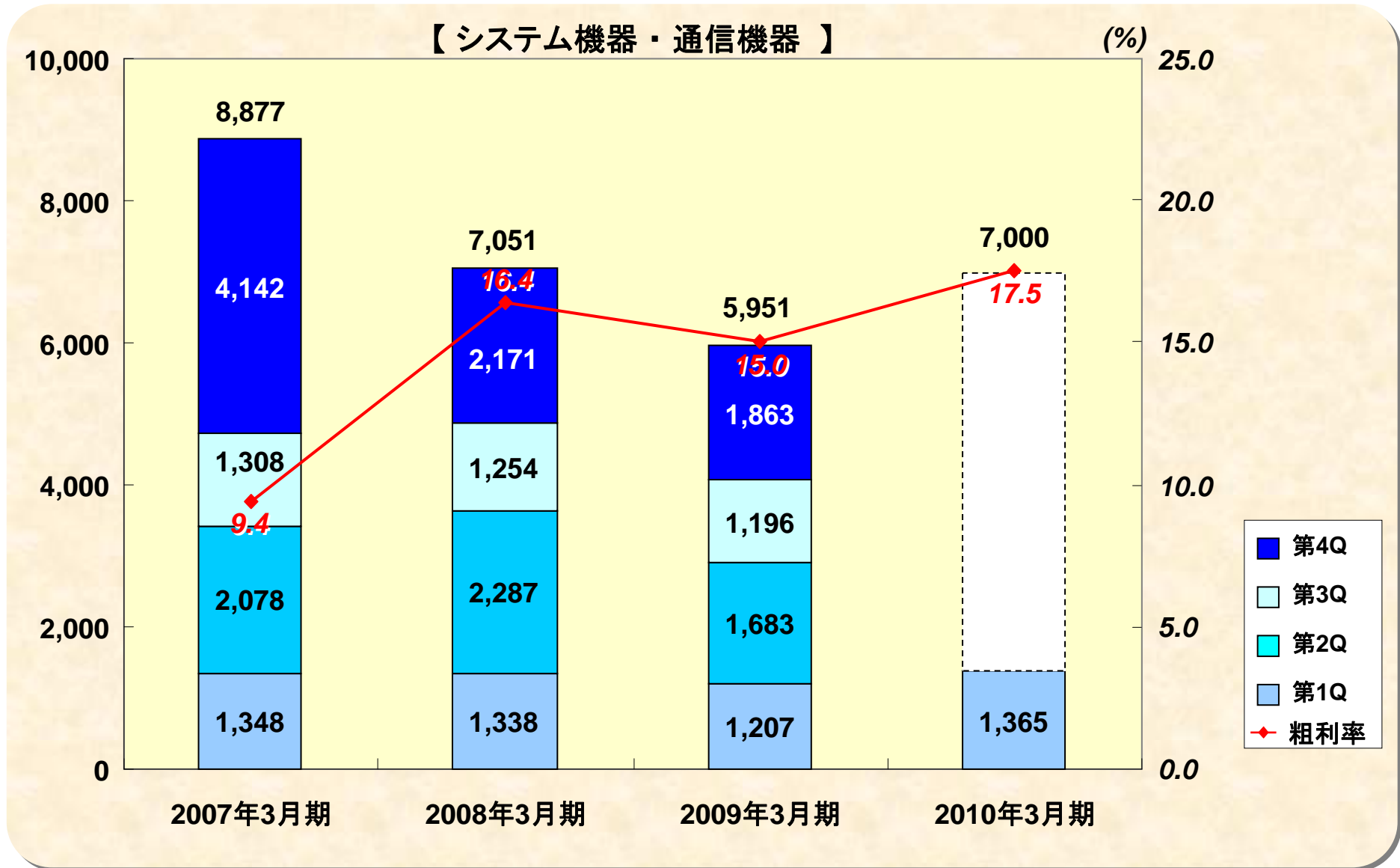
単位：百万円



# 売上区分別 売上・粗利の実績推移

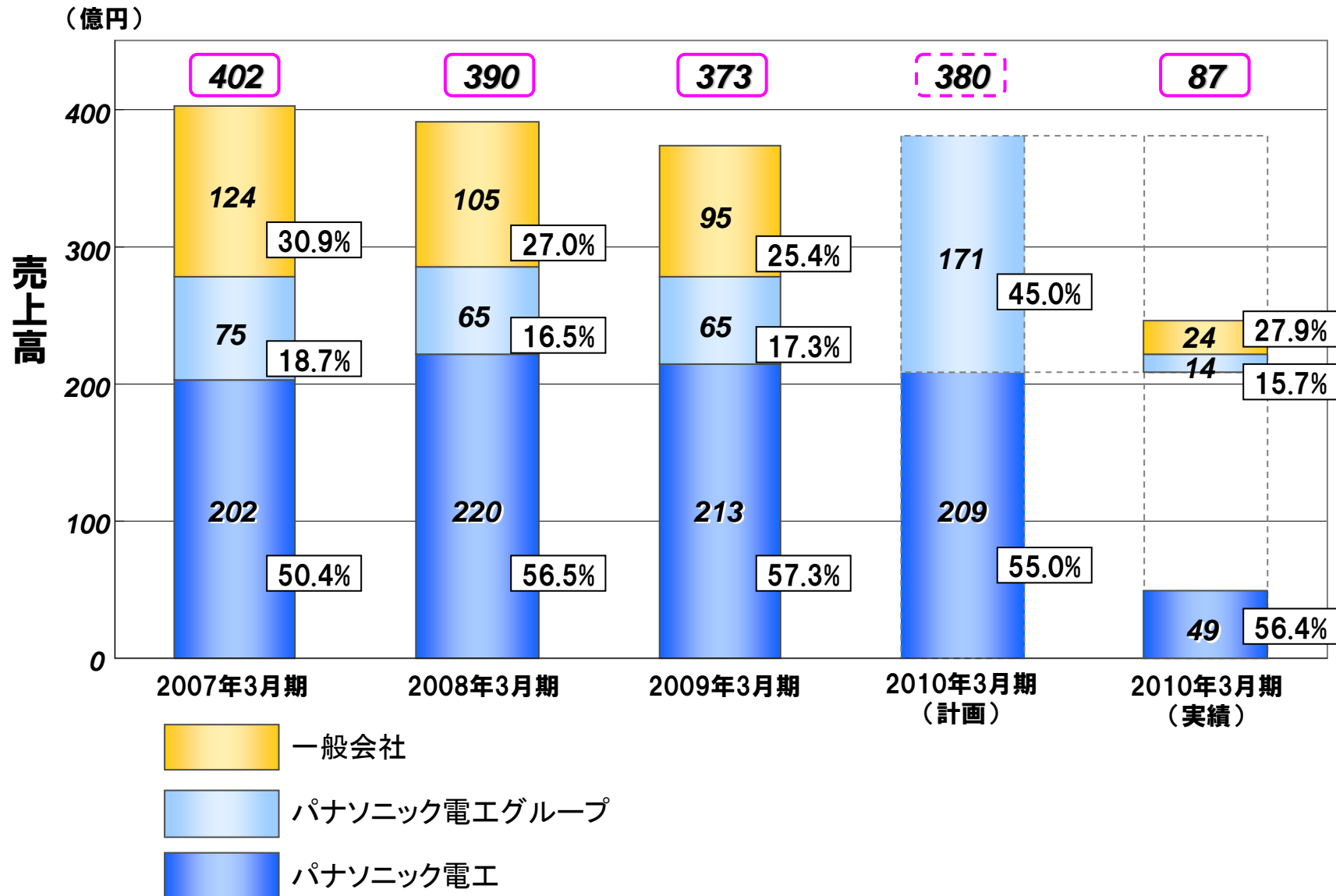
連結

単位：百万円



# 相手先別売上構成

連結

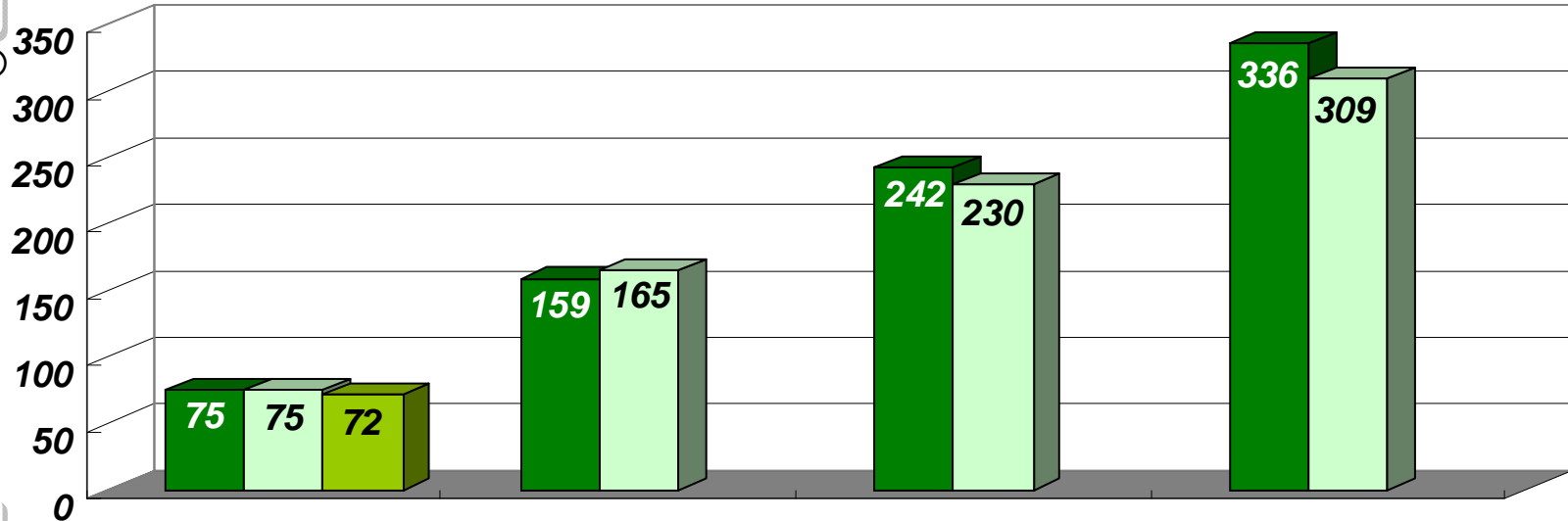


# 受注高・受注残高

連結

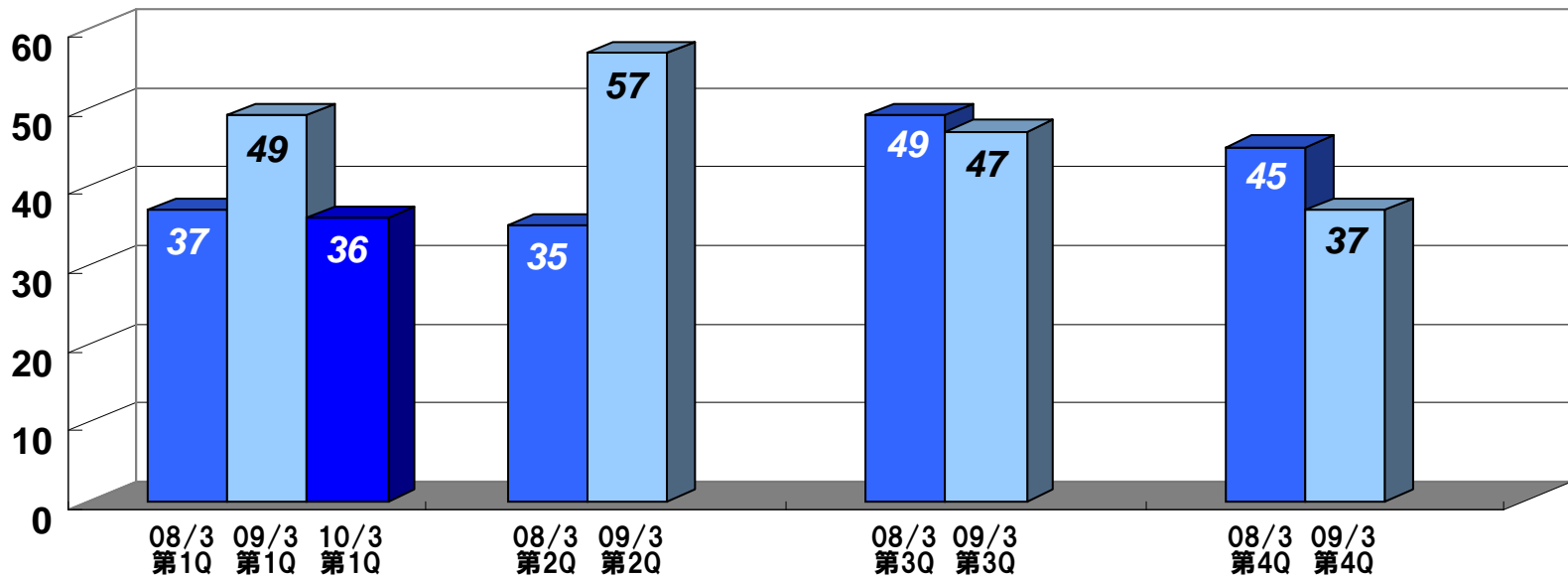
## 受注高

(億円)



## 受注残

(億円)





# 2010年3月期 事業計画

# 2010年3月期 事業計画

連結

(単位:百万円)	2009年3月期 実績	2010年3月期 計画	対売上比	前年同期比
売上高	37,319	38,000	—	101.8%
営業利益	4,632	4,650	12.2%	100.4%
経常利益	4,739	4,750	12.5%	100.2%
当期純利益	2,782	2,820	7.4%	101.3%

※4月23日発表から変更なし

# 2010年3月期 損益計算書(計画)

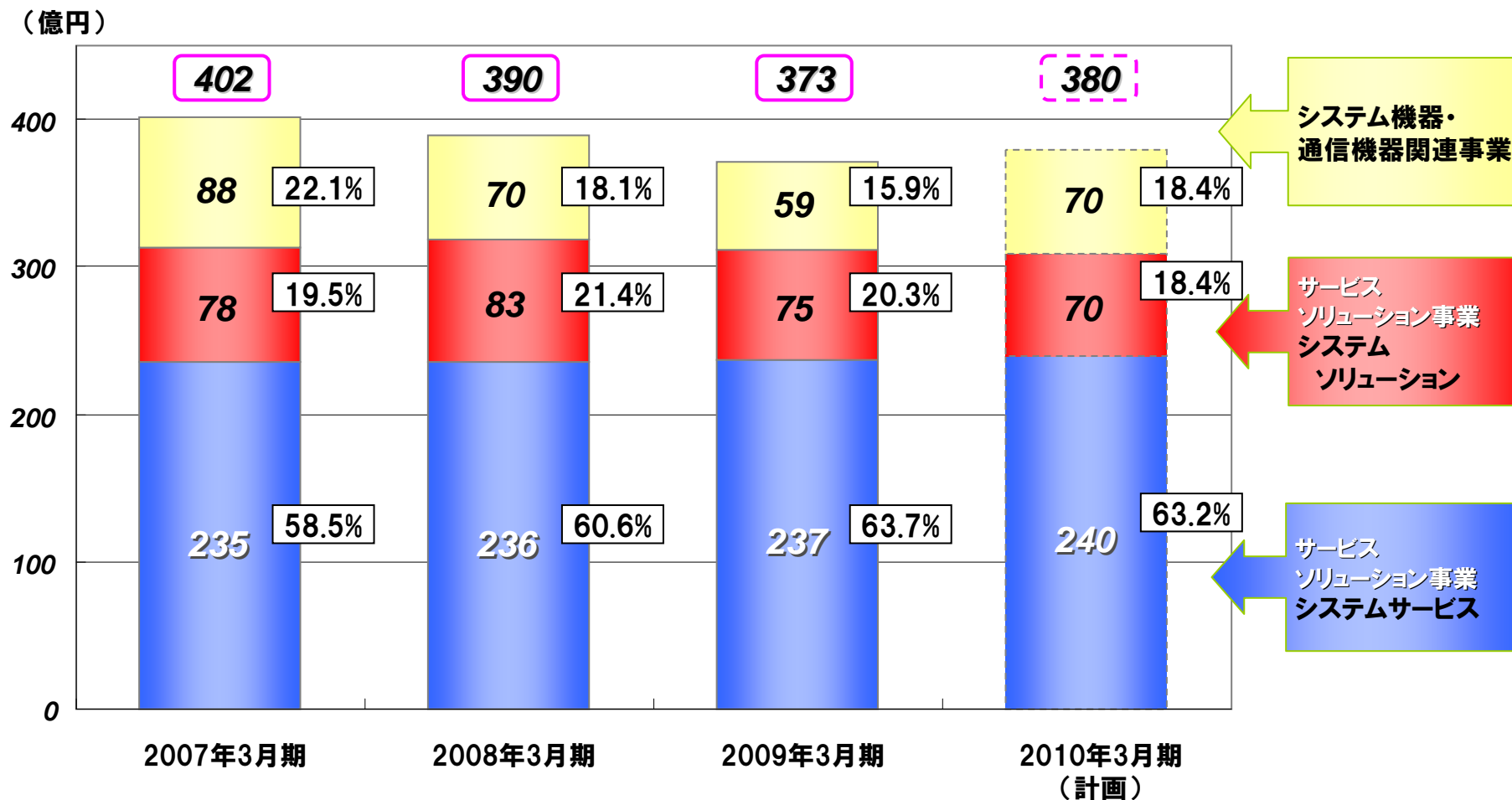
連結

単位:百万円、%	2010年3月期		2009年3月期		増減	
	実績	売上比	実績	売上比	金額	売上比
売上高	38,000	100	37,319	100	681	—
売上原価	30,582	80.5	30,076	80.6	506	△0.1
売上総利益	7,417	19.5	7,243	19.4	174	+0.1
販売費・一般管理費	2,767	7.3	2,610	7.0	157	+0.2
営業利益	4,650	12.2	4,632	12.4	18	△0.2
営業外収支	100	0.3	106	0.3	△6	+0.0
経常利益	4,750	12.5	4,739	12.7	11	△0.2
特別損益	0	0	△4	△0.0	4	0.0
法人税等	1,929	5.1	1,951	5.2	△22	△0.1
少数株主損益	1	0.0	1	0.0	0	+0.0
当期純利益	2,820	7.4	2,782	7.5	38	△0.1

# 2010年3月期 事業計画

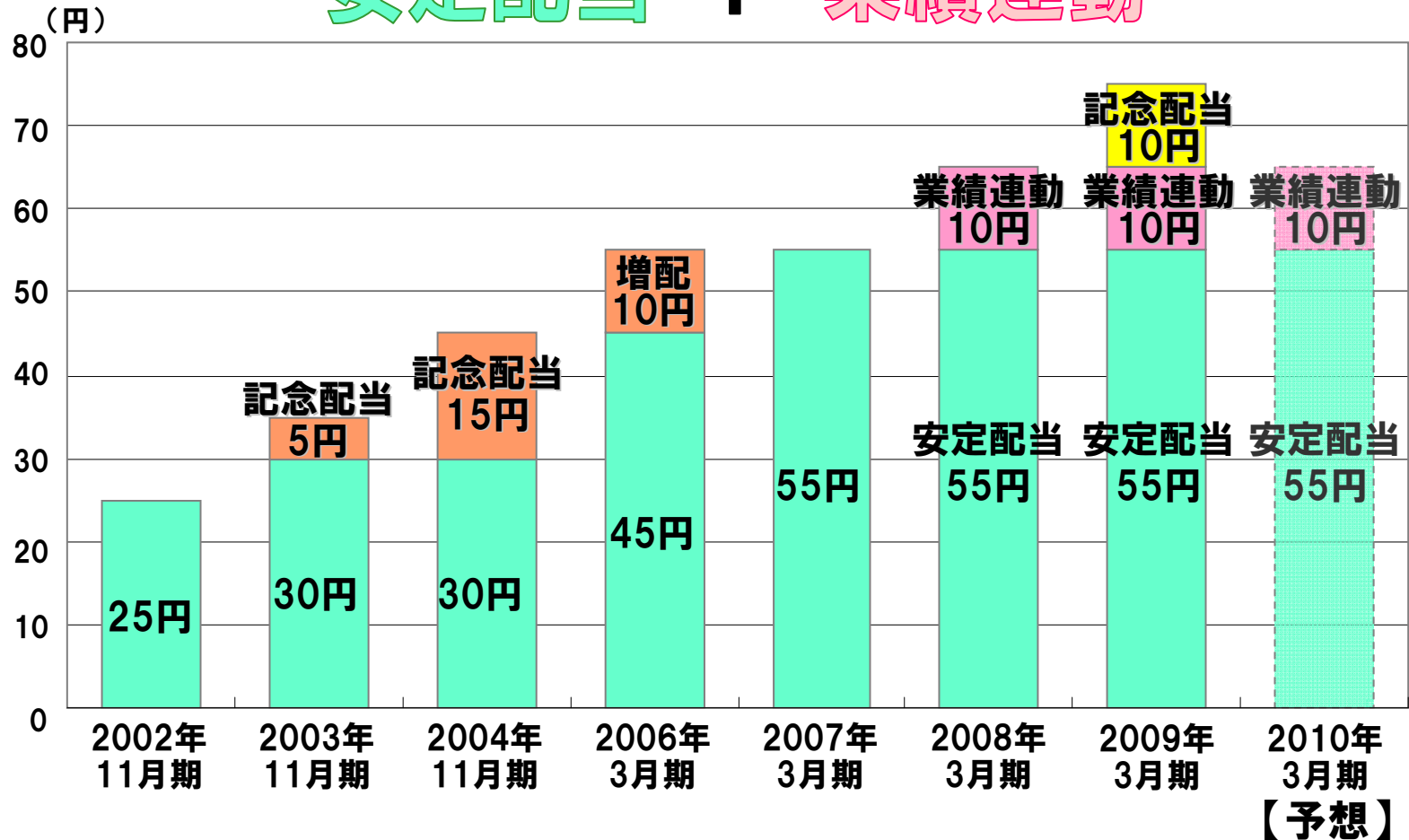
連結

## 部門別売上高の推移



# 配当の推移

## 安定配当 + 業績連動



配当性向	18.9%	22.3%	22.8%	21.1%	19.5%	24.4%	28.7%	24.6%
------	-------	-------	-------	-------	-------	-------	-------	-------

※ 2005年3月期の4ヶ月変則決算は除く

**証券コード 4283**

この資料には、当社の現在の計画や業績見通しなどが含まれております。それら将来の計画や予想数値などは、現在入手可能な情報をもとに、当社が計画・予測したものであります。実際の業績などは、今後の様々な条件・要素によりこの計画などとは異なる場合があります、この資料はその実現を確約したり、保証するものではありません。

**panasonic-denkois.co.jp**