

**Panasonic**

# 第16回定時株主総会

平成26年6月18日

パナソニック インフォメーションシステムズ株式会社

# 事業報告

# 事業の経過および成果

# 当期の日本経済

## 経済対策への期待感

円安の進行

株価上昇

景況感の改善が続く

# 情報サービス産業

**根強い不透明感**

**企業のIT投資の抑制**



**情報サービス産業の成長は横ばい**

# 当社グループ施策

## 【中期経営計画】

一般市場でのビジネス強化

パナソニックグループとの  
パートナーシップ強化

新市場拡大と高収益体質の両立

# 業績の概要

売上高

363億33百万円

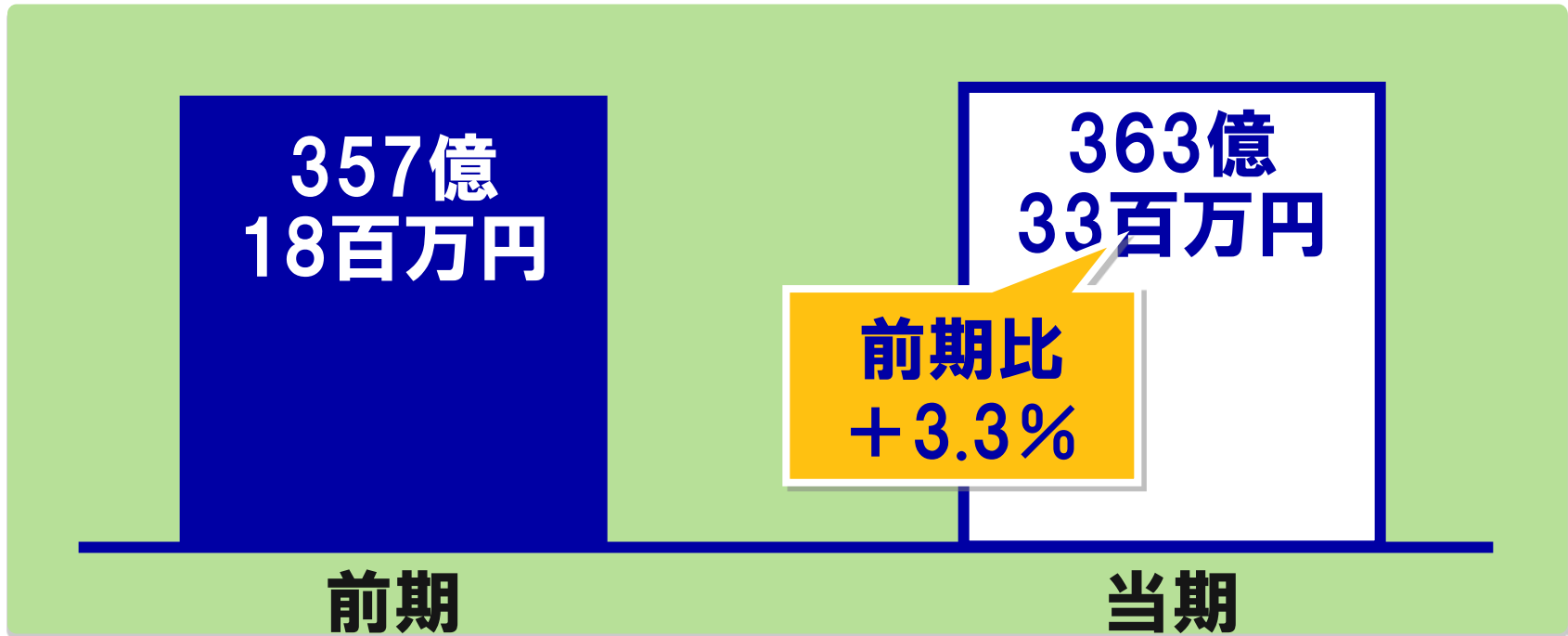
357億  
18百万円

363億  
33百万円

前期比  
+3.3%

前期

当期



# 業績の概要

営業利益

44億64百万円

44億  
24百万円

44億  
64百万円

前期比  
+0.9%

前期

当期



# 業績の概要

経常利益

44億98百万円

44億  
11百万円

44億  
98百万円

前期比  
+2.0%

前期

当期

# 業績の概要

当期純利益

26億85百万円

27億  
1百万円

26億  
85百万円

前期比  
 $\Delta 0.6\%$

前期

当期

## 業績の概要

売上高 363億33百万円

営業利益 44億64百万円

経常利益 44億98百万円

当期純利益 26億85百万円

一株当たり  
当期純利益 252円1銭  
(前期比1円55銭減少)

# 取り扱い品目別の状況

# システムサービス

**既存顧客に対するサービス提供価格の下落**

- 一般市場向けクラウドサービス
- パナソニックグループ向け  
新規運用・保守案件 の増加



# システムサービス

売上高

222億50百万円

220億  
8百万円

222億  
50百万円

前期比  
+1.1%

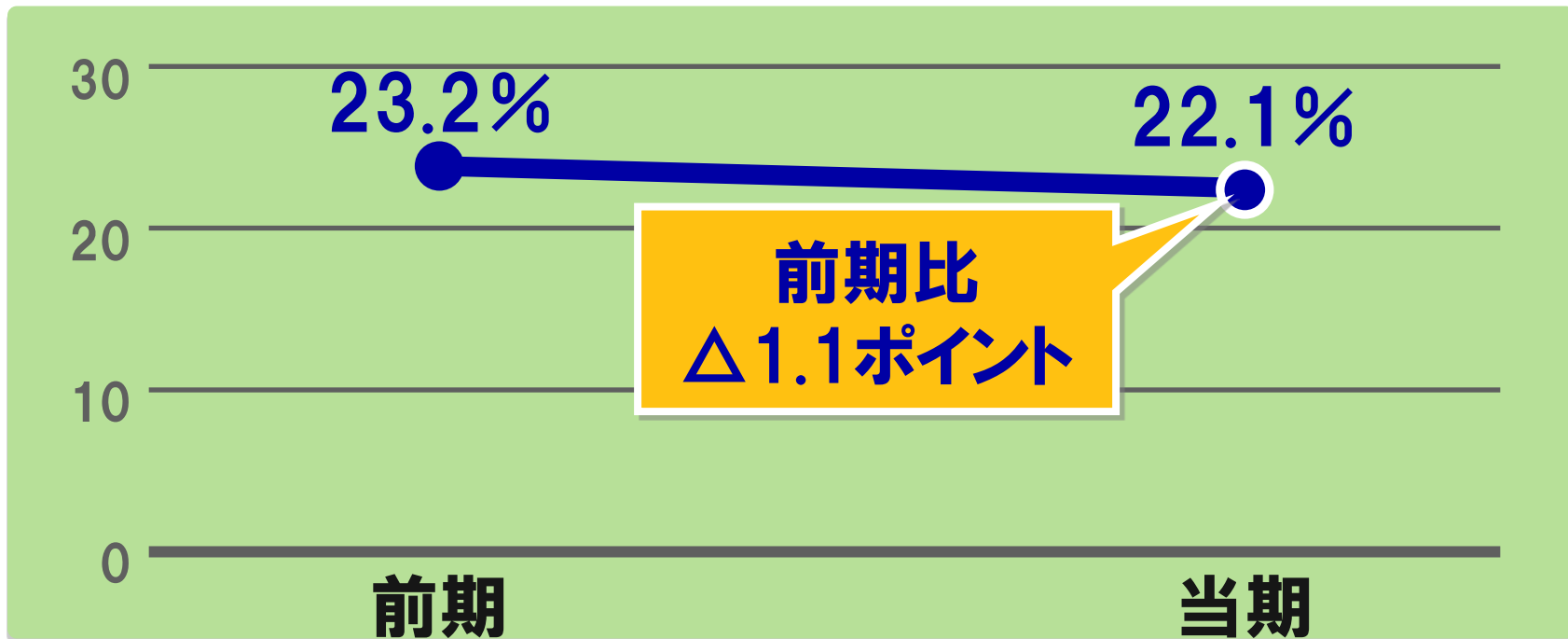
前期

当期

# システムサービス

売上高総利益率

22.1%



# システムソリューション

**当期より表示を変更**



**従来の「システムソリューション」  
「システム機器・通信機器関連」を合算表示**



# システムソリューション

## 【システム構築案件】

製造業向けERPシステム

文教向けシンククライアントシステム

パナソニック エコソリューションズ社  
成長戦略に基づくITシステム強化

# システムソリューション

売上高

140億82百万円

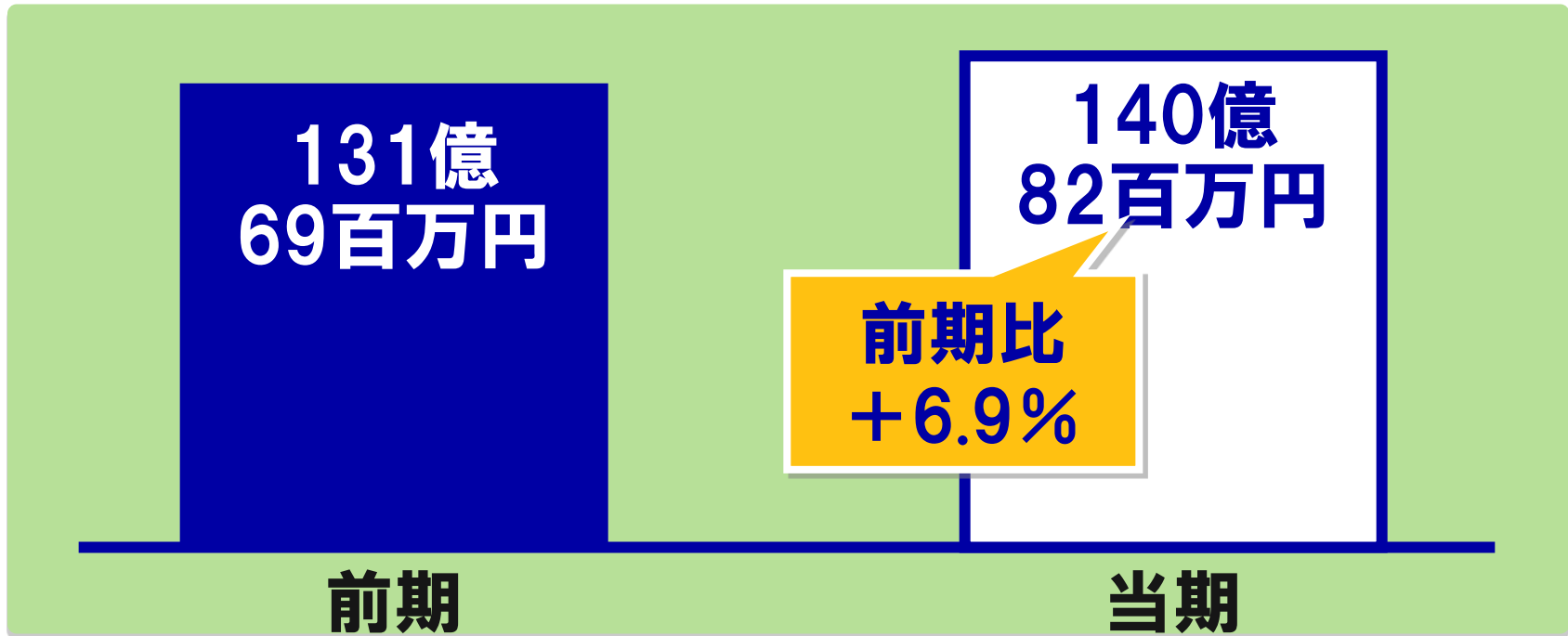
131億  
69百万円

140億  
82百万円

前期比  
+6.9%

前期

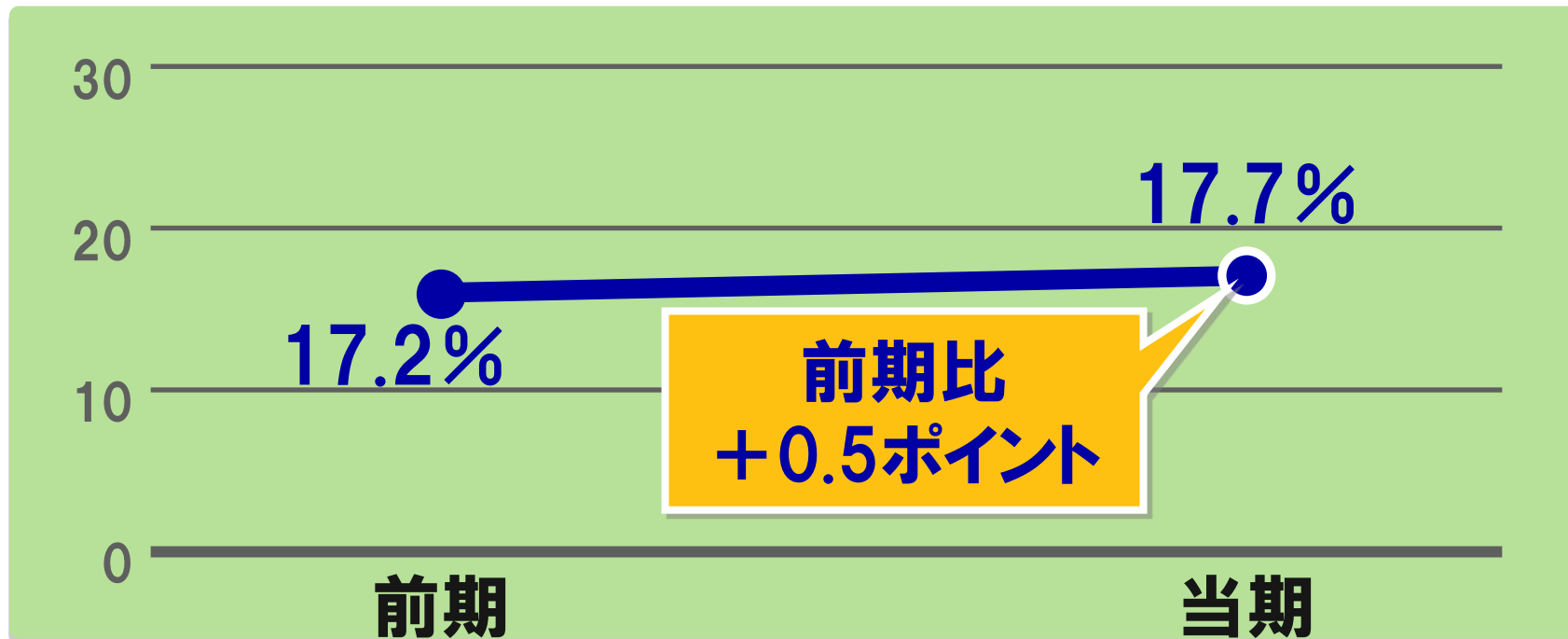
当期



# システムソリューション

売上高総利益率

17.7%



# 受注残高の状況

# 受注残高の状況

受注残高

31億22百万円

25億  
97百万円

前期

31億  
22百万円

当期

前期比  
+20.2%

# 販売実績

# 販売実績

■ パナソニックグループ

■ 一般市場

357億18百万円

68億  
39百万円

283億  
38百万円

前期

前期比  
+14.3%

前期比  
+0.6%

363億33百万円

78億  
15百万円

285億  
18百万円

当期

# 連結貸借対照表



# 連結貸借対照表

## 【資産の部】

流動資産

278億12百万円

(前期末比 +20億82百万円)

預け金の増加

# 連結貸借対照表

## 【資産の部】

**流動資産**

**278億12百万円**  
(前期末比 +20億82百万円)

**固定資産**

**54億69百万円**  
(前期末比 △1億54百万円)

**退職給付会計改正の影響等**

# 連結貸借対照表

## 【資産の部】

**流動資産**

**278億12百万円**  
(前期末比 +20億82百万円)

**固定資産**

**54億69百万円**  
(前期末比 △1億54百万円)

**資産合計**

**332億82百万円**  
(前期末比 +19億27百万円)

# 連結貸借対照表

## 【負債の部】

流動負債

64億 6百万円  
(前期末比 +1億11百万円)

請負開発増加に伴う未払金の増加

# 連結貸借対照表

## 【負債の部】

**流動負債**

**64億 6百万円**  
(前期末比 +1億11百万円)

**固定負債**

**9億91百万円**  
(前期末比 +7億69百万円)

**退職給付会計改正の影響等**

# 連結貸借対照表

## 【負債の部】

**流動負債**

**64億 6百万円**  
(前期末比 +1億11百万円)

**固定負債**

**9億91百万円**  
(前期末比 +7億69百万円)

**負債合計**

**73億98百万円**  
(前期末比 +8億80百万円)

# 連結貸借対照表

## 【純資産の部】

株主資本	268億 3百万円 (前期末比 +19億92百万円)
------	-------------------------------

利益剰余金の増加

# 連結貸借対照表

## 【純資産の部】

株主資本	268億 3百万円 (前期末比 +19億92百万円)
------	-------------------------------

その他の 包括利益累計額	△9億18百万円 (前期末比 △9億46百万円)
-----------------	-----------------------------

純資産合計	258億84百万円 (前期末比 +10億46百万円)
-------	-------------------------------



# 連結損益計算書

# 連結損益計算書

売上高

363億33百万円  
(前期比 +11億55百万円)

営業利益

44億64百万円  
(前期比 +40百万円)

# 連結損益計算書

**営業利益**

**44億64百万円**  
**(前期比 +40百万円)**

**営業外収益**

**58百万円**

**営業外費用**

**25百万円**

**経常利益**

**44億98百万円**  
**(前期比 +87百万円)**

# 連結損益計算書

**經常利益**

**44億98百万円**  
**(前期比 +87百万円)**

**法人税等合計**

**18億13百万円**

**当期純利益**

**26億85百万円**  
**(前期比 △16百万円)**

# 今後の見通しと対処すべき課題

# 今後の見通しと対処すべき課題

IT“サービス”企業をめざして

ITのサービス化(as a Service)による  
お客さま満足



【中期経営計画】

真のビジネスパートナーへの進化

# 今後の見通しと対処すべき課題

キーワードは“深く広げる”

お客さまとの関係強化

お客さまのビジネス目標達成



2014年度目標  
売上高370億円 営業利益45億円

# 今後の見通しと対処すべき課題

## ① 一般市場でのビジネス強化

クラウドサービスの展開

高品質でリーズナブルなIT基盤

販売管理

チケットティング



# 今後の見通しと対処すべき課題

## ① 一般市場でのビジネス強化

チケットティングシステム

新たなビジネスモデルの立ち上げ



機器類も含めてクラウドサービス化

# 今後の見通しと対処すべき課題

## ① 一般市場でのビジネス強化

### 事例ご紹介

あべのハルカス  
展望台・美術館向け  
クラウドサービス



# 今後の見通しと対処すべき課題

## ① 一般市場でのビジネス強化

### 重点事業

ICT基盤サービス

統合基幹業務SI

パナソニックグループ  
との連携

「新」の創出

売上高60億円の達成へ

# 今後の見通しと対処すべき課題

## ② パナソニックグループとの パートナーシップ強化

業務システム  
構築

スマートデバイス  
対応

業務の効率化に貢献

# 今後の見通しと対処すべき課題

## ② パナソニックグループとの パートナーシップ強化

販売パートナー向け  
ITツール立ち上げ

ハード×ITの  
新ソリューション

事業の成長に貢献

# 今後の見通しと対処すべき課題

## ③ 経営体質のさらなる強化

品質向上

合理化・効率化

人「財」育成

# 今後の見通しと対処すべき課題

## ③ 経営体質のさらなる強化

品質向上の取り組み

CMMIレベル4



今年度中の達成へ

今後の見通しと対処すべき課題

# Move to Delight

“満足”を超え、感動をめざして



**Panasonic**

# 第16回定時株主総会

平成26年6月18日

パナソニック インフォメーションシステムズ株式会社